

Stefan Wiktor

Zeszyt III

III.



CZASY OCHRONNE NA 1934 R.

dla zwierzyny łownej, obowiązujące na obszarze Rzeczypospolitej, z wyjątkiem woj. śląskiego.

RODZAJ ZWIERZYNY:	Styczeń	Luty	Marzec	Kwiecień	Maj	Czerwiec	Lipiec	Sierpień	Wrzesień	Październik	Listopad	Grudzień	U W A G I
Łosie-byki	■	■	■	■	■	■	■	■	■	■	■	■	Polowanie zabr. do 31.XII 35 r.
Łosie-samice i cielęta	■	■	■	■	■	■	■	■	■	■	■	■	
Jelenie-byki, daniële-rogacze	■	■	■	■	■	■	■	■	■	■	■	■	
Jelenie i daniële samice i cielęta	■	■	■	■	■	■	■	■	■	■	■	■	
Sarny-kozły w woj. poz. i pomors.	■	■	■	■	■	■	■	■	■	■	■	■	
„ „ w woj. krak. lwow. stań. i tarn.	■	■	■	■	■	■	■	■	■	■	■	■	termin obow. do 31.XII 1936 r.
„ „ pozostałe województwa	■	■	■	■	■	■	■	■	■	■	■	■	„
Sarny kozy i kozłeta	■	■	■	■	■	■	■	■	■	■	■	■	
Dziki	■	■	■	■	■	■	■	■	■	■	■	■	termin ten obow. do 31.XII 1935
Niedźwiedzie	15	■	■	■	■	■	■	■	■	■	■	15	termin ten obow. do 15.XII 1934
Niedźwiedzie z matami	■	■	■	■	■	■	■	■	■	■	■	■	
Rysie	15	■	■	■	■	■	■	■	■	■	■	15	termin ten obow. do 15.XII 1934
Żbiki	■	■	■	■	■	■	■	■	■	■	■	■	termin ten obow. do 1.XII 1935 r.
Kuny leśne (tumaki)	■	■	■	■	■	■	■	■	■	■	■	■	„
Norki	■	■	■	■	■	■	■	■	■	■	■	■	„
Borsuki	■	■	■	■	■	■	■	■	■	■	■	■	„
Wiewiórki	■	■	■	■	■	■	■	■	■	■	■	■	„
Zajęce-szaraki w woj. pomor. i poznań.	■	■	■	■	■	■	■	■	■	■	■	■	termin ten obow. do 31.XII 1935
„ „ wileń., nowogr. i polesk.	■	■	■	■	■	■	■	■	■	■	■	■	„
„ „ pozostałe województwa	■	■	■	■	■	■	■	■	■	■	■	■	„
Zajęce-bielaki	15	■	■	■	■	■	■	■	■	■	■	15	
Głuszce-koguty	■	■	15	■	15	■	■	■	■	■	■	■	
Głuszce-kury	■	■	■	■	■	■	■	■	■	■	■	■	
Cietrzewie-koguty	■	■	■	■	■	■	■	15	■	■	■	■	
Cietrzewie-kury w woj. wil. now. biał. pol. i wola.	■	■	■	■	■	■	■	15	15	■	■	■	
Cietrzewie-kury w pozostałych wojew.	■	■	■	■	■	■	■	■	■	■	■	■	
Jarząbki i pardwy	■	■	■	■	■	■	■	15	■	■	■	■	
Bażanty-koguty	■	■	■	■	■	■	■	■	■	15	■	■	termin ten obow. do 31.XII 1935
Bażanty-kury	■	■	■	■	■	■	■	■	■	■	■	■	
Kuropatwy w woj. wil. now. biał. pol. i wola.	■	■	■	■	■	■	■	■	■	■	■	■	
Kuropatwy w pozostałych wojew.	■	■	■	■	■	■	■	■	■	■	■	■	
Przypiórki	od przylotu	■	■	■	■	■	■	■	■	■	■	■	
Dzikie indyki-samce	■	■	■	■	15	■	■	■	■	15	■	■	
Dzikie indyki-samice	■	■	■	■	■	■	■	■	■	15	■	■	
Słonki	■	■	■	■	15	■	■	■	■	15	■	■	
Bataljony	■	■	■	■	■	■	■	10	■	■	■	■	
Dzikie kaczory	■	■	■	■	■	■	■	15	■	■	■	■	termin ten obow. do 31.XII. 1935
Dzikie kaczki-samice i młode oraz inne ptactwo wodne i błotne	■	■	■	■	■	■	■	15	■	■	■	■	„
Czarne bociany	■	■	■	■	■	■	■	■	■	■	■	■	
Dzikie łabędzie i dzikie gęsi	■	■	■	■	15	■	■	■	■	■	■	■	
Dropie i dropie kamionki (strepety)	■	■	■	■	■	■	■	■	■	■	■	■	termin ten obow. do 31.XII. 1935
Dzikie gołębie, drozdy, kwiczoł, paszkoty	■	■	■	■	■	■	■	15	■	■	■	■	
Ptaki krakowate i drapieżne z wyjątkiem jastrzębi gołębniarzy, kregulec, wran i srok	■	■	■	■	■	■	■	15	■	■	■	■	
Wilki, wydry, kuny domowa (kamionki), tchórze, gronostaje, łasice, króliki, jastrzębie-gołębniarze, kregulec, sroki i wrony	■	■	■	■	■	■	■	■	■	■	■	■	wolno polować przez cały rok
Lisy, orły	■	■	■	■	■	■	■	■	■	■	■	■	czasu ochronnego niema
Żubry, bobry, kozice, świstaki	■	■	■	■	■	■	■	■	■	■	■	■	polowanie zabronione

Terminy ochronne rozumieć należy włącznie.

...s opanować i że wskutek tego dostatecznie
...jone lasy zaczęłyby wytwarzać gąszcze, zdadne
...ostoje zwierza. Czy jest jednak „puszcza” aż tak
obszerna, by ostoje te były dostatecznie zdala od zrębów lasu dla ludności? Wieleż lat konsekwentnej pracy, żelaznej wytrwałości i rozumienia jej celowości przez personel na to potrzeba!

Tymczasem skoro Białowieża, tak doniedawna dumna z każdego przybytku w rodzinie zubrów, teraz wypowiada mieszkanie u siebie mniej czystym rasowo jej członkom — choć bynajmniej nie grozi jej jeszcze przeludnienie — to widocznie raczej po temu muszą być dość pilne. W takim razie, czy nie racjonalniej

byłoby rozzerzeć się za innem pomieszczeniu, odpowiedniejszym od Niepołomic? I...
kuje ich zapewne.

Jeżeli jednak nie zależy na tem, aby właśnie historyczna Puszcza Niepołomska posiadała z powrotem pierwszorzędné okazy atrakcyjne swej kniei, może możnaby tymczasem poczynić odpowiednie separacje w tak rozległej Białowieży.

Czyż nie mamy jednak pilniejszej troski, aby ratować wspaniałą rasę naszych jeleni i niedźwiedzi w Karpatach?!

WŁADYSŁAW BURZYŃSKI.

ZE SPRAWOZDAŃ DELEGATÓW POWIATOWYCH.

Z POWIATU KRASNYSTAW.

W roku bieżącym, Starostwo nasze, odnosi się bardzo przychylnie do porozumień z delegatami powiatowymi — pozwoleni na broń wydano na rok bieżący, znacznie mniej i kłusownicy są karani bardzo surowo i bezwzględnie.

Zwierzostan poprawia się widocznie, nawet i stan dzików powiększa się. Parę majątków w powiecie dba o zwierzynę i tam widać rezultat ich pracy. Do tych należą: dobra Orlów, dzierzawione od lat czterech przez „Orłowskie Kółko Myśliwskie”, gdzie stan zwierzyny stale wzrasta. Suchodoły (widoczny przyrost zwierzyny), Stennica Różana (dziki, sarny, lisy, zajace i kuropatwy, wprost imponują ilością), Mościska (stan zajęcy i kuropatwy duży), Ostrzyca (widoczny przyrost zajęcy i kuropatwy wyjątkowo duży), Surhów (znaczną poprawą w zwierzostanach), Pilaszkowice (doskonały zwierzostan). W rządowym nadleśnictwie Lopiennik, Białka i Namule, widać staranną opiekę i znaczny przyrost zwierzyny, szczególnie sarn jest bardzo dużo. Dzików na terytorjum powiatu jest około 150 sztuk.

Z ŻAŁOBNEJ KARTY.

Wobec zgonu ś. p. Ojca współpracowniczkii Polskiego Związku Stowarzyszeń Łowieckich, p. Heleny Jarczyńskiej, składa mi Jej na tem miejscu wyrazy szczerego współczucia.

REDAKCJA „ŁOWCA POLSKIEGO”.

ROZMAITOŚCI.

OBOJĘTNY ROGACZ.

(Z powiatu Wołyń).

Spieszę się podzielić z Szanowną Redakcją „Łowca Polskiego” świeżem wrażeniem niezwykłego, zdaniem mojem, zdarzenia, którego bardzo niedawno byłem świadkiem.

Gościowi mojemu przypadł odstrzał stale na leśną łączkę wychodzącego rogacza w obrębie niedalekiego obstrzału znajdującej się na podwyższeniu czatowni. Do stojącego na jakiejś 120—

140 kroków bokiem rogacza dał myśliwy ten, z przestankami dla wprowadzenia do lufy Manlicera kul, 2 serje strzałów. Najpierw cztery kolejne, na które rogacz a b s o l u t n i e nie reagował; (przez b. dobrą lornetkę obserwowałem dymki od blisko koło rogacza padających w trawę kul); po tych strzałach rogacz spokojnie wszedł do niedalekiej łoży, skąd przyszedł. Po jakichś 10 minutach, ten sam rogacz, co do identyczności którego jestem pewny, bo miałem czas oddawna mu się przyrzyć, wyszedł z tej samej łoży już na jakieś 80—85 kroków, stanął bokiem do czatowni i znów zostały skierowane w jego stronę 4 strzały kulowe, na które ten dziwny rogacz także najmniejszym ruchem nie reagował.

Po owym ósmym z kolei strzale uznał rogacz za stosowne z pewną godnością usunąć się z powrotem do łoży na zgóry zapewne obmyśloną pozycję.

Parę tygodni temu, z tej samej czatowni ustrzeliłem tego, tak dobrze mi znanego, niesamowitego rogacza. Był to dość doży szóstak z bardzo słabo rozwiniętym porożem, według uzębienia — trzyletni.

Jest to niewątpliwie typowy objaw zdarzającego się w rzadkich coprawda wypadkach „zagapienia się”, czy niezorientowania się zwierzyny w sytuacji, grożącej niebezpieczeństwem, a w każdym razie takiej, która powinna pobudzić czujność i ostrożność zwierza.

AZA.

Panów Prenumeratorów prosimy o łaskawe i szybkie odnowienie prenumeraty na czwarty kwartał b.r., lub na miesiąc październik. Jednocześnie prosimy o propagowanie idei, którym służy nasze pismo i o zjednywanie mu coraz dalszych kół zwolenników.
Administracja.

SCHEX & STENZEL

SKŁAD PAPIERU I

--- PRZYBORÓW

DO PISANIA

WE LWOWIE

STYKUSKA 2

NO. 100

B

100

R/10


20

Stefan Wiktorek

1944.


Rostoki
p. Jarosław
pow. Jasło

361 B 100 E40





Helena Winiarska



ZESZYT.

iii.

This is a ledger page from an old notebook. It features a grid of blue horizontal and vertical lines. A prominent red horizontal line runs across the top of the page, just below the page number. Two vertical red lines are positioned on the page, one on the left and one on the right, creating two narrow columns. The rest of the page is filled with a grid of blue lines, forming a large central area for entries. The paper is aged and shows some discoloration and faint smudges, particularly in the center. The page is bound on the right side, with two visible metal fasteners.

Baraut. - Phasianus - colchicus - colchicus. -



O barautcie jego hodowli i polowaniu pisał trochę obszernej gdyż jest to ptak który różni się poważnie miejsce w naszym Towarstwie gdzie barauty są odpróbowane pielęgnowane i powiększają koczady i losisowo i daje wielką normę iść. Należy on u nas do ptaków aklimatyzowanych, różni się u nas i u nas się normowa. - Jestat wprowadzony i nadal wprowadziliśmy go z zachodniej Europy, gdzie został aklimatyzowany już bardzo dawno. - Podstawą hodowli barautów europejskich był baraut ramieskijski pół dymow - wiodące najsmaczniejsza mowa barutego. -

Pion Phasianus - colchicus do różnych krajów Europy, były wprowadzane w różnych rasach i inne gatunki barautów a przedewszystkiem "Phasianus colchicus mongolicus" - "Phasianus - versicolor - versicolor" - "Phasianus colchicus - strigatus" - "Phasianus colchicus - elegans" - Gatunki te z biegiem czasu i ciągłym krzyżowaniem między sobą, wobec czego większość barautów europejskich nie stanowi już tej rasy, lecz jest produktem krzyżowania

ciężkich gatunków i podgatunków -

Wielce podnieci stan barantów musimy stworzyć ich specjalną opiekę, -
obronę i pielęgnowaniem i zaprowadzić właściwy chów. Barant to drakom *Tame*
ber pomory i indykiej nie rozmnoży się do zadawalniającej ilości bez *wpływu* *forma-*
iżnie powoli wyginię i zniknie. Komenie jest zatem zastawie istniejącego sta-
ni, przez *które* albo *zabijemy* chów. - Podkreślę kilka *warunków* aby jak naj-
bardziej osiągnąć cel nie naraziąc się na przykre straty. - że hodowla baran-
tów nie jest mezo *zbyt* *tanio* i *łatwo* musimy sobie z tego z głębi zdać sprawę.
Przebieg wymaga ona *intensywna* do prowadzenia i *obrotu* który w całej
postaci ze *wszystkimi* *tajnikami* hodowli jest całkowicie obrachowy, i na-
ojej lepiej nie zabynać. -

Do hodowli barantów pierwsze przygotowania robimy już w zimie. W tych mie-
siącach powinniśmy się myśleć o dostatecznej ilości *indywek*, pod *które* na wiosnę
podkładać jąja barantów. W grudniu lub styczniu buduje się *ten* odpowiednia
klatka *rodzących* *rolerami* w pobliżu domu kienka który będzie się naj-
mował hodowla barantów. Klatka taka klatka powinna mieć 30. metr kw.
powierzchni (a to 6x5-30..) wysokość 2. m. siamy i *na* *których* robimy z *siatki*
drucianej jakiej się używa do ogrodzenia *razem* *z* *rodzących*. - Do klatki klatki
wsadza się 1. *rodząca* i 6 do 10. *kur* a to w celu osiągnięcia *pełnej* *ilości* *jąj*.
Barantki należy wyprowadzić do *nowej* z *których* *mają* *potrzebę* *one* *na* *rod-*
ności *ponownie* *gnazda* *i* *wykorzystaj* *na* *dużo* *pełną* *ilość* *młodych*.

Wto posiada jakże *ilość* *barantów* w swoim *remizie*, z *porządkiem*
stajnia *z* *porządkiem* *stajnia* *i* *wsadza* *je* *w* *klatki*, w *przebiegu* *razie*
trzeba *w* *tem* *tem* *zaprowadzić* *barantki* *które*. - Do hodowli z *mięcia*
postawi *najbardziej*, *należy* *zając* *od* *30-50.* *kur* *rodzących* *od* *których*
można *liczyć* *300-500.* *jąj*. - Do *stajnia* *przygotujemy* *w* *tem* *stajni*, że

na posypkach ziemnych, ustawia się w szere, co w niektórych jednorodnego drzewa na
 stępach kłopotliwych w terenie, wielkości 4 m. w kwadrat, z powodu 1/2 m. wysokości z
 1/2 m. wysokości. - Takie mają być drzewa, stoma lub wstawiam. Pod dach
 daje się sporadycznie plew, zaś na tej stronie posypki się posiada najlepiej, posypki
 my. - Pochyły w kierunku wazie nastroj, nie przychodzi pod dach i gwałtownie
 rianemu. - W odległości 20-30. Proków od posypki ustawia się wzdłuż dla ca-
 tynię jego, ponieważ ona by z wyspkiłk stron wzdłużie rakbyta, żeby barantę nie
 mogły wzdłużie wstawia. - W górze wzdłuż na posypki posypki rob się stwor
 mny, między siebie do obserwowania, serijnych barantów. - Gdy barantę przycy-
 wają się do tak nierównego posypki i regularnie przychodzi, na parę, wówczas
 podkłada się się do tarpania i wzdłuż się 2 do 4. dni br się barantę i do tej imowa-
 cji przyznajają. - Liczę powinną być z cieńkiego, ale bardzo mocnego wstawia i
 i słabiej, około 6 m. w kwadrat, szachrona na ramie z drzew 3-4 m. długości.
 Licznie posypki powinno być równane, tak żeby rama się wzdłużie przyległa do siebie,
 ma kontynuację dach pod drzewami. - Licz z powodu stawia się na 1.20 - 1.30 metr
 wysoko, podpierając przez mas wstawia na rogach, wzdłużkowatymi posypkami.
 a gdy i do tego wstawia barantę się przyznajają, wówczas można przystąpić do
 tarpania.

Głów przed słotem barantów z drzew, i daje się wstawia do wzdłużie kabrejże
 ze sobą drzewi wzdłużie, i wzdłużie do odległości wzdłużie od posypki i 1-3. metrów.
 Przyznajają wzdłużie do drzew na 1. metr. Licz z góry i podstawa tenie ma wzdłużie
 ramy, tak by się na jedną stronę nie zwraca, wzdłużkowate podpora odkłada
 na bok, wzdłużie wzdłużie do siebie wzdłużie, i wzdłużie wzdłużie wzdłużie na posypki
 się barantów. - Nie należy się się gwałtownie przyznajają wzdłużie barantów, lecz de-
 klac, aż się między parów wzdłużie, gdy wzdłużie wzdłużie od rami wzdłużie i
 wzdłużie. - Licznie należy się wzdłużie wzdłużie posypki, około 1/2 metra od rami
 by przyznajają barantów nie paralizują. - Wzdłużie nie barantę się już wzdłużie

i spotykać pod siecią rzęzą, a blisko siebie więcej barantów nie ma, ciągnie się za siebie aż się spadnie. To wybierania barantów z pod sieci, imiemi ma: tutaj pomocnika do brnięcia worka, do którego wchodzi się stajane baranty. Przy wstawianiu nakielki bardzo uważać, żeby wadzi nie stajanych barantów nie mieć, gdyż tak jak drugi raz pod sieć nie podejście, ale jeżeli i inne przesunie się co bliżej nam bardzo dalsze stajanie. Najpierw wybieramy z pod sieci te worki które są najbliższe nas, te worki wstawiamy nie więcej jak dwie sztuki, umieszczone w worku ^{z drugiego} tymczasem w budce stojącej, którą wstawia się do dalszego stajania. - Inna wada jest natychmiastowe sprężenie sieci i posypki od piersiowego i wydartego pierze podras stajania (wymyślenia) barantów. Najmilsze pierze w budce podjęcie małego baranty albo wcale nie widać na posypce, albo rzęzą bardzo niepokojnie i raz z pod sieci myło-
do.

Do obrotowym stajaniem powstają się stajane baranty, w czasie przyjęcia spoi-
wawozu worki wchodzi się na sieć, baranty w nim się znajdujące rozdzielają się
po potoniu na obie strony worka i podbijają tyłki pod worki, tak że przy pod-
stawieniu worka na tyłki, baranty wiszą równomiernie na obie strony.
Klatki do których wstawiamy baranty, należy włożyć do potoniu my-
słowicze rakietki, imięciem drzewem osnowym lub osiewkowym, wstawiać w
warunkach klatki woli się budki, tego samego kształtu, które służą jako scho-
nek dla ptaków, ras w budkach klatki 1. albo 2. drabki, na których baranty
stoi. - Z posypki można wyciągnąć iść barantów, w razie lekkiej formy
i wczesnej wiosny, to już w pierwszych dniach wiosny znajdujemy pierwszą jajka.
Jajka z klatki powiła się wybierac dwa razy dziennie. Sobie dobre jajka
może być iwarie zimna woda, szarawka, która na to by jajkiem nie wstąpił.
Wstawiają je następnie w ciepłej, suchaj powietrzu, przewiewnej, na wilgotnym
piasku, w odległości od 10-30. cm. Jajka takie znajdują się na klatkach, pomimo,

być i okienko ror przewracane; dotyka się jajko palcem i pociąga się go jednym
nieszce napisał lub wtył rądku. Tak podługnie jajka na szkadzie, można je
przechowywać do 3 tygodni, po tym czasie należy jajka brwarzyć w krowie podło-
żu pod krowką lub indyjską.

Pana dla bractwa w krowkach szkadzie się przewracane z przewozu pszczoły,
albo też jawniejszego, dodaje się do tego marchwi, kuraków, kuku lub ziemniaków i
krowianek to dziecinie i więcej wody. Pod krowką szkadzie krowie krowie pszczołk marza
krowka krowianek dawać z krowki krowianek, gotowanego i drobno, niekrowego mizja z
krowki lub podłej krowianki. Podajemy krowie po krowka gawie gawianego i do-
bra krowianek wafana, lub krowie wafianego.

Należy również odpowiednia ilość jaj, podjada się je do wyjścia pod szkadzie od
krowki do indyjskiej i krowki. Pod jedną krowką podjada się 20-22 jaj, pod indyjską 25-
30. Na gwiazda krowka się w tym celu krowianek pszczołk, krowianek krowki szkadzie,
a na gwiazdki krowianek krowianek zdrowym szkadzie. Szkadzie krowka się w szkadzie
niejaki, podaje krowianek krowianek i szkadzie krowka i jajka woda, o tempera-
turze ciała. W krowkach (krowki) należy krowie ror szkadzie, to krowianek krowianek
~~nie należy~~ o tych samych gwiazdach, najprzedejniej od 9tej do 11tej przed połud-
niem. Podaje szkadzie krowka na gwiazda należy krowianek szkadzie i szkadzie
krowka krowianek szkadzie nie należy. Przy wyprawianiu krowianek do krowki, pod-
nosi się najprzedejniej szkadzie do góry, następnie krowka na szkadzie podnosi się indy-
jską krowka do góry, i szkadzie się je lekko na krowie na miejscu krowki. In szkadzie się
najprzedejniej szkadzie krowka to szkadzie woda, krowka ma szkadzie nie tylko do szkadzie, ale i do
szkadzie krowka krowianek krowianek. Czas krowianek ma krowka od 15 do 30 minut.
Początek czas krowka krowianek krowianek szkadzie: - krowka krowka gwiazda, po-
prawie gwiazda krowka, w czasie podnoszenia jajek, szkadzie je krowka krowka i krowka, na-
stępuje nie szkadzie krowka. Do krowianek i przewozu krowka, wprawia
się pojedynczo krowka na swoje gwiazdo. Na krowianek szkadzie, szkadzie. Tak

Rozki jak i ich gniazda powinnym być rozpoznawane tymi samymi numerami.
 Po nptynie więcej dni porównała się jajka zelem badania zarodka i ustrzeżenia
 pustydzi jaj. Do tego używa się papieru czarnego, najpraktyczniej z kładki szkol-
 nego wazy, zija się niska, wstawia w jednym kocu wielkoci oka, w drugim
 wielkoci jajka. Drugi używa jajko do wielki a drugi kocu wielki wstawia do oka,
 patrzy się pod stonę. W pierwszym kocu do góry jajko wstawia się znak
 podobny kładki do jajka. Takie kładki się napowrot do gniazda, w niektó-
 rym jajkach znajduję się tylko jedna znana, w innych tylko niektóre lub w
 podobne jajka. To jest oznaka że jajko jest zapłodnione i że niegłęboko zgniliznia. W naj-
 tych pustydzi jajkach nie widzi się żadnego kształtu, takimi mianem używa się
 jakoś dla młodych koiarów. -

Wylęganie koiarów następuje 24 dni, wówczas umi się dobrane wronie, gdzie
 przez niedobrodzenie można wstracić wielką część wylęgi. Za wiele wypadki że ma-
 kładki jajka Rozki przez porównanie się na gnieździe gniazda; kładki kładki
 oblatuje a pustydzi w kocu i umiera. Takie pogniębione jajka wylęgają się
 z pod Rozki, w kocu kocu, i kładki w kocu wylęgają, najwięcej jednak w
 kocu najczystszej pierze i umiera na ma pomiaru pierze, w kocu kocu
 kocu, aż pustydzi dojrze i samo się w kocu od tych kocu. - W kocu kocu
 do ma kocu dnia w gnieździe w kocu się wylęgi. Wronki powinnym być
 dobrane raz kocu, w kocu być dwie kładki aby pustydzi nie wypadły i nie
 ginęły. - Hodo w kocu i pasza młodych kocu z a m t o w. -

Najważniejszą rzeczą to wybrać odpowiedniego miejsca do hodowli, umi ono być
 zadowolone od zmian klimatu młodych wiatrow. Najodpowiedniejsze jest w kocu kocu
 kocu kocu, lub od 3-4. kocu z kocu kocu lub w kocu, w kocu kocu
 kocu kocu do hodowli, które jest w kocu z kocu kocu i w kocu kocu
 kocu. Te kładki a raz kocu kocu, powinnym mieć następujące rozmiary: z kocu
 kocu i szerokości 70 cm. długości 110 cm. a z kocu 45 cm w kocu. - Kładki =

nie robi się 3 desek - 2 brynie przybijają się mocno, a trzecia musi być ruchoma, przynajmniej
 ona jednym gwóździem w górnej krawędzi. - Wewnątrz brynie deski po obu stronach na 3 cm
 nakładają, tak żeby w czasie deszczu wódka nie wyciekła. - Zrobić się dwie kabiniki, jedna
 przed kabiną, druga z tyłu z desek, miana. - Bródki ustawia się na młynku
 10 do 10. Bródki jedna od drugiej przestępnie do wysokości trójca. - I przostki ogni-
 wa się 3 m ^{deszcz} dłużej młynku dla młodych bródek, ma wrostki bródki. - Przed bud-
 ową i do bródki daje się młynki i drobny przesiek, który przelata między bródkami i po-
 tykają.

W 24 godzin po młognicie, przostki się przelata rano, między do talk
 przygotowanej bródki, w której przygotuje się gniazdo z drobnego wysięgu siana. -
 Kładzie indyjskie daje się 25. przelata. Sady przez proboscis i młokiny, podaje się pier-
 wy, kofary, a mianowicie drobno siekane na twarde gotowane jajko z domieszką po-
 Rany albo Rowanin. Rany to podaje się na wyższej deszczu, którą się mianowicie
 w bródce przed indyjską, talk by siana, dżestę i młynki przelata jedzenia. -
 Indyjska w osobnych młynkach podaje się, rano i woda. - W pierwszym tygodniu
 przostki się młodym co dwie godziny raz w dzień Rany. Do załadunku trójca.
 zamyka się bródka, siewka, sadowa (można) ma noc. - Następnego dnia kładzie się
 deszcz z Rany nie do bródki lecz przed bródka, talk, żeby jechać kłosa i sęga i po-
 Rata kofary przelatom. - Trzeciego dnia przostki się bródkom z rany, obronnie
 mianowicie Rany, z Rowanin. Talk pare, podaje się przez sady Rany. - Lada-
 wanie mianowicie z potrawkami, i ile mianowicie do siewki Rany. W tym czasie
 Rany Rany się raz dziennie przelatom przostki. - Woda podaje się w płytch
 mianowicie w małe kabiniki między wodę bródek, ale się nie potopić. - Gniazdo
 mianowicie się młody bródki, przostki i młokiny, młokiny bródki siana. W młokiny gniazdo
 w bródkach jest młokiny młokiny. W bródkach gniazdo nie indyjskiej
 Rany, a kabiniki, mianowicie się za główną i się dłużej. - W młokiny młokiny
 dżestę młokiny kabiniki podaje się przez bródki młokiny, gdyż talk

morwa przy niewadze piasku rozdziela. - W drugim tygodniu życia, baran-
 ty, już tak się rozmnoży i hodowca, że przekształca się w gromadę. Wówczas
 dółki składają się, zaś kłody posuwają się o parę kroków naprzód i pływają na
 powierzchni. Teraz wybiega się siano z kłody, a w miejscu tego wybiega się sporo-
 mytego piasku. - Zarzynamy do Morwy karantem dodając trochę świeżego
 sera i śmietany, i to co dzień coraz, tak aby w ciągu trzech dni para
 składa w potworki jaj i w potworki sera i śmietany. - W trzecim tygodniu Morwa po-
 winna się składać w kłody wapienia z sera ze śmietany i w jednej masie z jaj i dob-
 ro posiekanych pokrzyw. - W czwartym tygodniu życia, przekształca się karmie jajami
 i dodaje do sera i śmietany posiekanego ryżu. - W tym czasie wyznajemy się jedna lub
 dwie indyjski przed kłody, aby młode wybiegały się chodząc za dłoń, chwytając je, jednak aby się
 one nie oddalały zbyt daleko, albowiem nie są w stanie iść między sobą. - Barant jest o na-
 tury śliski, wystraszony, by go indyjski posuw nie stracił, nie odleciał, myślał strachliwy
 oraz o to, że ma taką gromadę się, jakoby, wystraszony, podlatujący do góry i roz-
 biegając się o siano i młodych kłody, albowiem stara się paraliżować tak samo, jak i roznosi w
 kłody jaj i młode. - Gdy coś podobnego się zdarzy, jedyną radą wyznajemy wszystkie z
 kłody na powierzchni, posuw indyjski, i karant, a karant, gdy się niepokoją, same
 powieją. - W piątym tygodniu wyznajemy się jaci wszystkie młode kłody, przed kłody
 na powierzchni. Stara kłoda, posuw indyjski, karant, na 3-4 m. drugim
 semestrze, by się zbyt daleko nie oddalały.

W trzecim tygodniu życia, kłody i kłody, a także w czwartym rodzą się i dają się
 dają się posuw młody, śliski, rozrywający się, jakoby, podlatujący do śliny, kłody dla młode-
 dają karantem jest strachliwy. Gdy karant kłody, wystraszony, śliski, nadal
 młode dają się, kłody nie mające młode w młody, wystraszony, do dółki i
 karanta dają. Teraz karantem, młody, śliski, uwarac, na barant, kłody, dają,
 śliski, kłody, młody, śliski, jakoby, śliski, co się kłody, kłody, kłody, kłody, kłody, kłody,
 karant, kłody, kłody, kłody, jakoby, śliski, do kłody, młody, śliski, młody, do dółki.

Killa Kropki dołowej oliwy. - Najmiejmich pierwiastkiem jest pewnego rodzaju
 pleśń na kłosa i na liściach dębi i brzozy. Barwa jest podobna do pleśni. Najmiejmich
 te same względnie bardzo podobne objawy jak przy zatruciu strychniną i to naj-
 lepiej widać w oliwie. - Ktoś godziwy 5ty po południu namyśla się indyjski do-
 bradli zdejmuje jej skórę z nogi, a barantki zjawia się na niejże Karu. Naj-
 pierw daje się poznać przez to, że Karu ma kształt i smród. Od tego daje
 się Karu tylko trzy razy skieć. Po skieć trzech dniach Karu przestaje
 się dawać młodemu barantom kształt Karu, a przynajmniej się tylko pozostaje przez
 barantki, idąc już teraz wraz z indyjskami nozami na dół, i od tego czasu naj-
 trudniejszą pracą dla barantom jest skieć, bez barantów i miedzi nie mo-
 na jeździć samopas państwa. - Tępo gdy z dorem postawisz, napędza się indyjski do
 bradli celem Karu, i widać się że Kosa obrócić. - Obecnie poznawa się baran-
 ty od poprzedzających stróżów, którego zadaniem jest pilnowanie tej gromady, by się
 nie rozbiegła na gromadki i nie poginęła. Takie pilnowanie musi trwać aż
 do jej czasu; do tego czasu młode barantki się wyprężyły a indyjski przynajmniej
 się przygodzi na niejże posypać i na nocegi. - Tępo widać widać tylko



mierzymy je w swoim kierunku. - Ktoś
 barantki mają być do widać, opus-
 maja więcej gdzie się wyładowały i rozko-
 sta się po całym kierunku, a nawet poza jego
 granice. By barantki miały zatrzymane
 które by ich zatrzymywały od widać, i
 w tym celu na specjalnie porobionych sie-
 rikach, na drzewach lesnych albo na brzo-
 gach zagajni Karu, ~~zawieszają~~ plewy przez
 również na ~~innych~~ brzożach, ~~zawieszają~~
 Kach postać przez lub przez

Już w jesieni należy przygotować zimowe posypy, na których w zimie będą białawy
Rakusow. -

Jedną z bardzo ważnych czynności przez cały rok przy hodowli białawców, to ciągłe
i bardzo staranne czyszczenie wszelkich obiektów, tak bardzo ważną jest i skrydlatych.
Czyszczenie obiektów się za pomocą, drabny t.j. odłamki, kielas i narzędzi takich. -
Najbardziej niebezpiecznymi obiektami w hodowlarniach są kłoty, korinki, matałagry i
podobne kłoty i kłoty, kłoty z tańce i kłoty, z których jest wiele zgotowanem na
wale. Białki, korony i wroki, a także i białawy, które nadają się na gniazdo, wyhera-
ją, gązdy i kłoty. -

Na dołki białawy trzymają się najlepiej w rezerwach takich w polu o po-
wierzechni od 20-100. morogonyli. Które kłoty są odpowiednimi obiektami,
Kłoty i kłoty. Najbardziej niebezpiecznym jest kłoty, gdzie daje białawce w zimie
maksimum zimowania przed zimem i niepogoda, a także przed zimą
skrydlatych białawców. - Białawce chcieli się kłoty na wale, między innymi pedre-
Właśnie to kłoty, gdzie porwała białawy, łatwo pedre z jednego obiektu do drugiego.
Właśnie tych rezerw jest hodowla, ościsła i wogóle cały dom, które są zwierci w kł-
ktu takich rezerwach nowożytnych po latach daleko od siebie. Wynikiem który bar-
dzo istotną hodowla, jest także i białawy, w hodowli, sprawa to rozmnażaniu
się a także i to że kłoty jest z powodu swego rezerwującego kłoty, tak łatwo do
odstriczenia od kłoty. - Także i kłoty, że białawy bez rezerw mogą jedynie
przeżyć, kłoty bez zimowania, podczas której kłoty nie mają potrzebnej obro-
ny, gnia. - Białawy należy do tego rodzaju zwierząt, że trzymają się rezerw
w których nie ma kłoty, pod dostatkiem odpowiedniego porównienia i wogóle potrzeb-
nych dla siebie warunków, wówczas wędrują w porównieniu, na potrzebny rezerw.
Bardzo korzystna dla hodowli białawców jest sprawa kłoty. Pola te dają
doskonale zimowanie do porządku, a także i kłoty, który kłoty b. kłoty.
Znamy taki wyjazd, gdzie jeden z hodowców białawców zajął 48 morogów

Wt. Kłębka, nie tylko osiągnął do tego celu wszystkie warunki z całej Kłębki, ale i
 całą resztę innej zwyczajnej pracy nie liczył Kłębka. - Latem pola Kłębki gładkie
 skłony się wietnia, wto, przywiązują, zwyczaj i trzymają, ja, dale w miejscu. -
 Barant nie tylko daje doskonałe pierście, ale daje również różne sposoby i możli-
 wosi polowania na niego. - Z początkiem października zaczyna się pierwsze polowanie na
 barant, w ten sposób obiadkami barantami tak postępowymi jak i ciętymi. Każdy staci-
 ciel Terenu polnego, nie o tym doskonale, że po wykopaniu barantów, wszystkie znajdujące
 się tam baranty wzniosą się do rewi i Kłębki, powinnen zatem swój polny Teren przed wy-
 kopaniem barantów opolować. - Łożna się, że staciel Terenów polnych, który ani jednego
 baranta na swoich Terenach nie porzucił, mają u siebie z powodu odprawienia i praw-
 polnych, jakichkolwiek barantów na polowaniu w czasie, jeżeli się, co to mianowicie te
 baranty, które przez siebie Karunio w rewiach, wrona rozchodzą się po nieprawnych polach.
 Tam się gnieźda i rozmawiają, ale po sprzątnięciu ostatniego baranta, zwolni wzięcia do re-
 wii i Kłębki. - Nie można tego zaprzeczyć, że staciel taki ^{przez} ma prawo do opalania
 na swoich Terenach, jednak Kłębka myśliwka i sąsiadka ma prawo, by nie występował on
 w wyjątkach najbliższych się tam barantów, gdyż jego Kłębka są bezsprzecznie mniemane a wzięcia
 radnie w porównaniu do tego posiadania Terenów, który barantów howa i Karuni przez całą
 zimę. - Te sprawy są, cząsto powodem różnych sporów i gnieźda sąsiadkach. -
 Polowanie wronna jelenia, w barantach, jest samo dla siebie słabo, przyjemność. -
 Stracił do młodych wyjątkowych się barantów jest na ogół długi. - Polowanie także
 odbywa się w małej ilości sporów. - Zatem od wielkości tam, idnie Kłębki do Kłębki =
 dierżni nagaiany, w odległości co 3-5 Kłębki jeden od drugiego przez ten barant.
 Ten mały odstęp jest konieczny, gdyż młode baranty wyrosną się Kłębki i w ogóle miedzi.
 Na młody wrony 20. nagaiany Kłębki się 5-6 myśliwych. Natomiast w wronie rewi
 się baranta, powstaje imna Karunada i ogień Kłębki, w takich warunkach Kłębki barant
 paki młode, podwie różne barantów. - Byli także polowanie absolutnie prawdzi-
 wy myśliwy do przyjemności zabierai nie może.

jest kolem pojedynczymi ludźmi. Na przykład na Słucku, jest zwykły wyjazd do tego
 Marysi Kociet. - Barańcy widzą tak obstarwane reniry, albo wcale reniry nie opuszcza-
 ją, wędrując wyprzedzają na pole wracają do reniry. - W niektórych baranctwach, kla-
 nicie odhyma się w późniejszych rannych godzinach, by w ten sposób zapobiec zaraz-
 k i rana rozchodzeniu się baranctw ze swoich renir. - Ten sposób jest właściwie tylko dla
 Teniry, podczas bardzo zimnych zim, gdyż w mrozie bez imbitnie dnie baranct, bardzo
 łatwo kawał z rana, ciągnie w pole. -

Jest porządek wykonania polowania na podobne barancty, wrogach z kłosem dym-
 nia i na podobny sposób, w prawdziwe wiosna kłosa zimowego wyprzedzają się znaczną
 wielką, bez opłaca się to, gdyż w tym czasie ciągnie się za ranołowego baranct znaczną
 kłosa zesz, awiaki w głównym sercu myśliwskim. Także i samo polowanie sprawa
 wielką przyjemność, gdyż w takim polowaniu na wrołka, imo kwiżony jest już kłosa-
 te, poci na dźwięczności. - Naturalnie najwięcej trądzi a najwięcej przyjemności, bez
 trądzi i kłosa, ma ten myśliwy, który jest za pomocą jakiegoś na dobre polo-
 wanie baranct. - Polowanie na barancty ~~nie~~ powinno się odbywać przy niezbyt dużej
 ilości trądzi, gdyż wielka ilość myśliwych przy dostrojeniu małych trądzi, umniejsza
 znaczną przyjemność tych łowów z powodu zbyt małych odległości, jednej trądzi od dru-
 giej. Jest również rozważałe, że w czasie polowania, sprawa przeważnie samych dobre
 trądzi myśliwych, bo pierwszy umniejsza porządek swoim kierunkiem poci. -
 Tak, jak trądzi do baranctów może być czasem bardzo łatwo, tak samo w niektórych
 warunkach najtrudniejsze ze wszystkich warunków trądzi, do poci wa w łocie. -

Podczas polowań z maganką, najwięcej poci łoci na wtych na myśliwego. Podobne
 barancty idą najwięcej na poci, i wyprzedzają się dopiero na 20-30. Trądzi przed myśli-
 wym, trądzi także jest zamieszany, bo poci ma jeszcze wolny lot. Za trądzi należy się
 uważać, wyprzedzić go tylko na taką wysokość, by trądzi nie potroszeł maganką
 lub szpada. - Trądzi odpowiednim zatorzeniem przed niego, poci trądzi musi być.
 Sprawa się jednak bardzo zmienia na nie kłosa, myśliwego, gdy barancty wyprzedzają

się przed magazynką, zaraz gdy tylko zaczęło podnieć, wówczas przelatują jui pełnym
 lotem na dach. Jestem jednego wstąpiła brzońtoni Rkany na 100-150. Krosko
 przed liną dracelow stawał. Na całą szerokość miotu powiesiła, z drągów lub de-
 sek w ten sposób umiast baranicy do wyprania się, co naturalnie mierzeniem i trąd-
 niat. Właśnie jest, one wówczas wypoko i walenie myfko. W takich brzońtoni leży-
 cych na wtych nalezy stradać gdy tylko bliżej się na miotów, oblegają do dach.
 Im bliżej jest ptak przed myśliwym, to tym myśliwy powstaje, jak między liną celowa-
 nia, a liną, która spiska, wówczas nalezy uważnie uważać, gdyż miotem wstrząsać i strze-
 żać przed niego. To wstrząśnięcie jest dlatego tak trudne, bo do tego rodzaju strzał
 nalezy specjalna uwaga i przygotowanie, by dobrze ratować w górę, do lewego strzała
 na wtych, co się wstrząśnięcie wleci myśliwym nie udaje. Także to przy tak krótkich
 strzałach osoba myśliwca która nie jest wcale taktowa, a szczególnie gdy leży z miotem.
 a najważniejsze i najtrudniejsze jest to, że miotem, strzałka w chwili strzału, tylko
 wówczas widzi, gdy tymczasem dwa razy strzela, gdyż inaczej nalezy w ostatnim
 momencie, tj. w chwili powiększenia razynki, mieć miotkę przed lewym strzałem.
 W takich okolicznościach, tylko bardzo rzadko, może wśród najlepszych myśliwych, zwi-
 szaj, trafiających strzał, ale taka rzadka rzecz. Gdy na takim stanowisku
 znajdują myśliwy, to musi ^{cały} na krótkim spaniu strzałem coraz więcej wstrząsać
 aż wchodzi na stronę odpowiedniej obległości, mierzenia przed lewym strzałem.
 Trudniej polega w tem, że nie widzi się w porównaniu gdzie stądy przychodzi. Dlatego
 odpowiednia powrót zagona brzońtoni, jest wiele wada, gdy porwała nam się orientowa-
 gdzie trafiliśmy i o ile więcej nalezy ratować przy następnym strale, tj. mniej więcej
 o całą długość jego cięta.

Właśnie trudniej jest strzał, do którego myfko lewego strzała z brzoń. W tej przy-
 cji można uważnie taktować, uważnie myfko jego lotu, a przy mierzeniu i wstrząśnięciu
 nie zastanawiać go sobie. Rozumem być. Wiedzącym sposobem tego jest spotkanie
 na powrót strzała, że się cięta, to nie potrzebny uważnie jego myfko, potrzebny

jednak z botki na to samo auto, widziemy i oświetlony sylwetki doskonale. -
 Jednak na polowaniach nagaunkowych ma się trudno spróbować do stratu z botki.
 (na polce) z przeważnie kilku kilku niekiedy myśliwych, wypadają by straci do Ro-
 gantów krępych kosiadzi ponad głowę, czyi takli i wadzący o niewyżeraniu
 i straci długi pliny myśliwskiej. - Przejmiesz Rogata leżącego na ziemi i straci
 potem za nim, nie jest do polowania. - Straci jest trudny, takto powoduje postać,
 śmiały powychodzi z tyłu mają smiężę, i to odwrócenia, a ratem i raliż auto. -



Na spot stratu do kosiadzi nie są łatwe, mimo że przeważnie straci
 to są stratu na kilka odległości. Gdy podczas polowania morku porównaj sylwetki
 kilku kosiadzi do sylwetki drzew, to się przekonamy, że prawie zawsze przeważają sylwetki
 lotni T, i widać go z wysoko. - Widać przybliżonych kosiadzi i widać straci o lotnych co-
 kosiadzi, i widać to za lotnymi, najodpowiedniejszą jest straci, z prawa białą sylwetką
 a lewa jest ciemna. - Z lotnych morku lotni straci z białą sylwetką wprost rozbity
 a przy trudnym straci ten lotni długi. - Natomiast jest straci prawie nie-
 z lotni na straci widać do brzo straci do natężania broni i dnie straci o sylwet-
 kach.

albo nawet dwa brzońki i nitowe. - Należy pamiętać, że nitki są z białej
 szmatki, a szmatka biała, to dla myślnego i nie przyjemne i powołuje do
 wstrętności.

Ważną stroną polowania z nagańką, jest również strzelanie z wstrętności
 postmatki, a tych nawet przy najlepszych myśliwych zawsze jest kilka, nie
 ma co dopierać przy górnych strzałach, którzy najczęściej trafiają ptaka w tył, gdyż
 za mało zakłada, i tenbaś kilka postmatki znacząco się powiększa. Jest również
 że na polowaniach gromadnych gdzie jest dużo koczantów, każdy myśliwy sam
 swoich postmatki strzela nie może, musi on raczej wystrzelić z jednego
 miotu do drugiego. - To porównanie do postmatki, należy powtórzyć i po-
 sonali lasowego z dobrym myśliwym, i to najlepiej zaraz tego samego dnia, zaraz po-
 stmatki z nagańką, gdyż wtedy tego dnia strzelanie jest już znacząco
 na drugi dzień nie czyni i koczantów, wydaje bardzo mało albo już wiele
 ładny wron. Takie nawet dobry pies nie zawsze go znaleźć potrafi. Takie to
 wiele nie tylko od dobrej psia, ale także w drugiej chwili od koczantów i doświad-
 czenia strzelca który psia prowadzi. Umiejętność porównania ~~to~~ dają już nie-
 raz wprost niedostępne rezultaty. -

Chropatwa - Perdix-perdix. Spotyka się w całej Polsce jest to najczystszy
 i najczystszy z gatunków towarzyskich. Wsi chropatwa w dawnych okolicach jest wiele
 niż od panującej tam kultury towarzyskiej. Wsi klimat i obfitość opady
 zwrócić uwagę. -



myślę nie jestemmy wstępny na ilosci tego ptaka. Chropatwa jest ptakiem szlachetnym i

Tyjsow polnym, a dawniej niepolnym, - nie spotykamy ja tylko na mokradkach, łąkach w gorach i wielkich pastwiskach. - Także mało jest jej na Waleisurazynie z powodu ostrego



Klimatu jakli ten kraj posiada i z tego powodu żadna chęć, najłepsza z ochrota i pielęgnacja nie potrafiły tam podnieść stanu kurnopatu do zadowalniającej ilości. T.j. do takiej jaką spotykamy w środkowej i południowo zachodniej części kraju. Wtedy i wiodła ma Natopolska ilośćowo posiada stan średni, mają wprawdzie tenusowe warunki, bardzo dobre, ale co do klimatu, a zwłaszcza ilości imięjow warunków, wprost szkodliwych dla kurnopatu. - Najwięcej znajduje się wzniesienia zachodnie. -

Przed parą laty znany ornitolog polski prof. - Janin Domasiewicz, przeprowadzał badania form kurnopatu w różnych miejscach w naszym kraju. Nie wie on jeszcze te różnice zachodnie i z południowym, więc jednak nie p. Pał-Tomaszewski, który posiadał piękny zbiór jaj ptaków krajowych, miał u siebie kilka kurnopatu z białego od siebie oddzielonych miejscowości, przy


Para kurnopat w locie. -

porównaniu tylko egzemplarzy, między odwarci, że ~~to~~ jaja o tak różnym kształcie i wielkości, nie mogą należeć do jednej i tej samej formy polskiej kurnopatu. - Obserwując ten zbiór jaj kurnopatnich, przychodzi mi do myśli, że w polsce jest więcej form kurnopatu gdzie a także w innych miejscach tylko tyjsow jaja, a całej masy odwarci tego rodzaju. Jaja u ptaków różnią się w ogólności bardzo pomiedzy sobą, a zwłaszcza się, że w tym samym gatunku występują odwarci w różnych warunkach. - Przy rzuceniu dżurki i młodek, odwarciowa są najłatwiej zauważalne. - Dlatego wzięto porównanie pod uwagę, natomiast się stwierdzić, że jaja te muszą pochodzić od różnych odmian ptaka tego gatunku.



Bundka dla Kuropatow.

Obok podaje rysunek wybarwiony rękodziełce powiatowy powiatogalunski jajami
różnemi, oraz ich wielkośći naturalną.




Numer I. przedstawia jajko Kuropatow z województwa
powiatogalunskiego pow. broda. Średnio zawierato 19 jaj, ułożone
w szeregu. Jakiś miarę z rysunków jest to najmniejszą obrot
z postud jaj polskich Kuropatow. Wymiar 3.4 cm x 2.5 cm. Barwa
jest idelnyjama, z okarami czysty Kuropatow w Polsce, tj.
Kuropatow Łódzka, z delikatnym nalotem rdzawym, albo
i bez niego. Należato by porównywać obserwując to jajko
ze odmianą Kuropatow wielkopolskiej, która posiada
najmniejszą szerokość i wagę oraz nosności. Był tak jest
nie wiadomo gdzie nie mam w samej chwili z tych części
Kraju były między sobą porównywane. - Ja mam zawsze
wypadek gdzie obrotowa długi ptak rano małe jajka
i odwrócić.

Numer II. jest to jajko z wojew. lubelskiego pow. biala
Średnio zawierato 14 jaj, ułożone w szeregu. Należato by
porównywać ze odmianą Kuropatow lubelskich powiatu by
największą. - Jajko to są najprawdopodobniej, o grubości ścianki i
tęższym kształcie. Wymiar 4.1 cm x 3.1 cm. Kształt.

Numer III. jajko z wojew. łódzkiego pow. ławek. Średnio zawierato 19 jaj, ułożone
w szeregu. Pod względem wielkości porównywa tylko II. i różni się od niego
tężym. Wymiar 3.7 cm x 2.9 cm. Kształt ma owalny, lekko wypięty. Kuropatow z tych
części odznaczają się wielką nosnością, porówna ilości jaj w gnieździe 17. - 19. sztuk.

Numer IV. - jest to obrotowa jajka z wojew. wileńskiego pow. Motardowo. Średnio
zawierato z porównaniem lipca i zawierato 15 jaj. Wielkość do tej chwili, wymiar 3.6 cm x 3 cm
Kształt owalny wypięty. Nie ma się średnia Kuropatow z tego wojew., w porównaniu



A. Strzał imiertelny. B. Świca C. Żur D. Podrzał

u starsz kury 15-16 jaj, u młodszy 12-13. U ile pierwszy bóg, zastanie zimniejszy to w drugim spotyka się znacznie mniej jajek a mianowicie 8-9. - razi u starsz, radko do 12 jaj, a zdarza się wypadki gdzie po wyłowieniu pierwszego gniazda, kura zniesie 5-5 jaj. Teja kura ropat w a lotny - krowieckiej posiadają intensywny zabarwienie ciemne, nie krowieckiej polskie. - Kragg ich charakterystyczny jest, to że kury te gniezda powierzone pod korabian na skraj zagajników, umilają widzenie pt, gdy tymczasem same krowieckie ze specjalnym upodobaniem siedzą gniazda na ziemi w polu wśród chw. w krowieckich lub przy drodze. - Składowy porównać dokładne wymiary nie tylko jaj, samych krowieckich z całej polski i dopiero wówczas moglibyśmy wydać jakieś zdanie o różnicy gatunkach naszych krowieckich. -

Krowieckie rozmnażają się bardzo szybko, ale jest to natomiast gatunek zimniejszy, wymagający bardzo dużej i zimniejszej opieki ze strony myśliwego - hodowcy. W tym celu wanie i tworzenie takich krowieckich, dające schronienie w miedzi, mory i śniegu, dokarmianie w zimie, skromnie przed topieniem w słońcu i krowieckim, mieszanie wśród nich drapieżników, to krowieckie środki do utrzymania krowieckich i do doprowadzenia ich do takiego stanu, do jakiego normalnie krowieckie i krowieckie, czyli te, na które wstawać każdego wpływać nie może. -

Na krowieckie polega nie przed myślem (niezależnie w życiu t.j. na porażki ^{szeregi} ~~szeregi~~). Tawa czeka albo na padalone nagawka, zwrócić w podobny sposób jak na baranta. O tem jaki był stan krowieckich u nas w Polsce, świadczy rozkład polowań tawa, orzka lub na padalone kury w zachodniej Kongresionie na Białym lub Porańskim gdzie padło więcej i do 1000 sztuk. Wskazuje to rezultat więcej niż bardzo dobry. - Lwow z myślem nierazym pomorskim i torowickim to bardzo myśliwski epioł, są one nie tylko bardzo sprężyste, wymagają parowij miedzy torowickiej, dają okazję do całego szeregu pięknych strzał, a także wielkie zadowolenie z dobrej pracy psa. - W całego wrośli tych polowań pomorskich się w dużej mierze piękne dni całego lata z jesienią. Polowania z tawa i nagawka nie wymagają od myśliwego żadnych innych zdolności prócz czułości i torowickich

#. Wobec powiększonej mimice ze
nabole do jaskółki brzościpych
jaskółki = dzi. wstawione
Tęgi żyła płańców wędrujących.
#. Włocławca szliska do dzi.
pięć kawałki, i przywołaj na 100 =
dzię jest do niej jedynym.
Pracoda szara w ten sposób
biały noski na dziobku i
biały tył na czole
Mimo ma 10 miodki i nie
szarawe, jedynie miodki
do upiększenia par religijnie
słowy.

1. j. wybitnej orientacji, powułej rzeki i opauowanych nerwów. —

Prze joi orka - *Colinus coturnix*. - Przepiórka jest najmniejszym ptakiem z ro-
diny kaczusowatych, jest podobna do kaczuski, tylko od niej mniejsza i o jaśniejszym
niebieskim, 1. j. o białym czerwonym karku. Jest jedynym ptakiem z tej rodziny który na
zimę odlatuje do południowych krajów, u nas powstaje podnas mniszcy lotów, gdzie się
guzi i normowa. - Poluje się na przepiórkę z wężem, a raczej obecnie dmela się ją
spodstawy podnas połowici na kaczuski. - Ten tym ptaków jako odlatujących na
zimę, kaczuski jest nie tylko od odrony u nas w kraju, ale w dalszej mierze i od odrony, która
winną znajdości na statkach węgłowych oraz w miejscowościach gdzie zimuje. Odrona
w tych krajach porostawia miotły bardzo wiele do kaczuski. To też don ich zmniejszają się u
nas gwałtownie. Gdy przed 30 laty była jeszcze u nas rozpowszechniona i liczna, obecnie
należy już w niektórych okolicach wprost do rzadkości. —



Łyski

i ma więcej (inne ptaki) jest na ogół ptakiem obrotowym jest bardzo trudny do
dziej do niej na dmela, dwoja się ^{z wody} niełatwie, a razem jest niełatwe, podnas po-
łowani do wyłowienia ze zwierzę i siłownia. — No kaczuski należy jeszcze następujące =

Łyska - *Fulica atra*. - Należy do
gromady ptaków kaczuski, lecz dzięki temu
że ma palce obrótowe oraz długą płoną
powiększoną w rozłożeniu kłapy, pływa
i chodzi doskonale. Wzrost miedzi jest
pływające na otwartych kajakach wodnych
jaskółki i dworki. - Na łyski specjalnych
łowców się nie wchodzi, dmela się je przy
wskobieniu podłóg na błotach i wodach na
#

Kokoszka wodna = Gallinula chloropus. / Wszystkie te trzy gatunki są u nas pospo-
 wodnie. = Ballus aquaticus. / lite, lecz nigdzie nie występują w wielkich ilościach. Pradziwym gatunkiem jest wodniak.
 Koczołka wodna = Porzana porzana. / Który wielcego posiada u nas na rzece -
 Zielonka. = Porzana parva. /
 Wszystkie powyższe gatunki gnieżdżą się w bagnach na rzece odlatują. - Także to nie należą
 wcale do zwierząt torowisk, na którą by się uważało specjalnie polowania. -
 Jeszcze jednym ptakiem tej rodziny to „Chruściel = Czek - Czek” także zwany
 „Koczołką” z polodni otocni jakby wydaje. - Tuż na wielko-kolozowych wilgotnych po-
 łach mokrych łąkach i stawach. - Śmierdzi i rozmnaża się u nas na rzece odlatuje. -
 Polowac można na niego tylko z węzłem gdzie na ogół wywa się nie chętnie nawet
 przed obrym ptakiem, niekiedy na piechotę, kładąc się i myjąc w ten sposób trop swój
 pod przyciemieniem za nim ptak. - Wzrost do wyjątkowego się dochodzi jest na ogół łatwy.
 Wiek w ostatnich latach u nas znacznie się zmniejszył. Gdy mniej więcej przed
 30 laty, można było w jesieni w dniach kiedy zbierały się do odlatu strusia przed
 węzłem jednego dnia i kilkanaście sztuk, to w ostatnich latach przed drugą wojną
 na światła taki rozkład był wprost do osiągnięcia nie możliwy. -

Drog - Otis - tarda. - Tuż i gnieżdżą się u nas tylko w niektórych
 okolicach jak w Pomorskiem, we wschodniej Małopolsce w okolicach Birczyca
 i na stepach, wzdłuż lubi duże otwarte przestrzenie. - Jest to ptak na ogół bardzo
 ostrożny, zatem i polowanie na niego jest trudne i skomplikowane. Najprostszym
 sposobem to podjazd i strzał kula z broni precyzyjnie otworzonej przez kłosa. -
 Idealnym miejscem są one doskonale wrogom w południowej części województwa Pomorskiego
 i tam też podlega przez cały rok na wielkich przestrzeniach otwartych pol. -
 Jest to ptak duży o wadze mniej więcej naszego indyka domowego. -

Stonka - Scolopax rusticola - jest ptakiem znanym w całej Polsce, wystę-

pije jednak
niezwykle
nie.


Wielok
miejsc
i posiada
jęcy lesie.



Ciąg stonki.

Terenu, odpowiadając dla legów, ma go znacznie więcej, a ciągi trwają tam
znacznie dłużej aniżeli tylko podnoszą się do trwałego poziomu, jak to ma miej-
sie w reście krajów. - Zwyczajnie stonki można nieraz spotkać, nawet w małym
lasiku, lub w rozrzuconym drzewostanie wśród pol, i wzniesień i równin, a
są na ciągach jej charakterystyczne charakterystyczne. - Jakże warunki występują
na miejscu, a w tym miejscu jest właśnie jej nie do dokładnego badania.
Nieraz w małych lasach między polami są miejsca, na których ról znacznie
odbywa się, a ciągi występują. - są w lasach gdzie jest nawet stonka, a
to i na pewno zdawoło by się, że są tam miejsca bardzo odpowiednie, ciągi
są stałe. - Najbogatszym terenem w stonki jest pnieca Pindnicka Roko Wilna, znane

jest tam ston-
wisko tak zna-
nie generalnie.
Pł w razie pierw-
szej wojny
kucharskiej
podnoszą się
i niecierpią
Wilna, general
Eichhorn zastąpił na tam stonki 15 stonki jednego wieczora



oddaje do 50. strzałów. - Stowce doskonale sągi są na Polesiu, gdzie gnieźda
i łęka są wielkie ilości tego słabego ptaka, a jeszcze wiele terenów nie zostało
pod tym względem wogóle badanych. -

Stowce zaliczamy do wiewiórki słabiej. Poluje się na nie na mroszonych cię-
kach i w jelsiu. Polowanie na cięgi daje nam przez młoty troje, wiele wędzonych
świń i nastropno wśród naturalnych mroszonych wiewiórek. Należy jest ono również zaliczone
do Towor wiewiórki klasy. - W jelsiu poluje się na nie z nagańką brozą nie w elbie po-
drewna. Najdym sposobem Towor w jelsiu to polowanie z wyjęciem. Sposób ten jest najbar-
dziej przydatny w potrudniow - wiodniuj rzeki naszego kraju gdzie słabiej gro-
maszą się w mroszonych elbiach, w liciastych lasach węgelskie w podnóża Karpat, i prze-
bierają tam tak długo dopóki nadbrzeża zima nie zmusi ich do podłoty Tawretha
górskiego na potrudniow strona. Tu wiodniuj ich niejednemu są nadbrzeżne wiodniowka
podobnie lewiny i innymi koralami a porożnię traw. W czasie mroszonych m-
lewin górskich młk, bynajmniej niejednemu zalewane wody, która spada w koralach zgi-
ny namot. Przed wyjedzeniem była w gory na potrudniuj i po spędzeniu z gory jelsia
pada je na tych niejednemu. - W odhodach wiodniuj gnieźda się z innymi koralami
i owady, które dają im ulubiony pokarm stowek. Wiodniowmy myśliwy wie, że wta-
nie z tego powodu, należy stowek w czasie porożniow wiodniuj z wyjęciem w takich miejscach
odur one z powodu obfitego rzeki tam najbardziej porożniow. W tym także w jelsiu i wielkich
ilości tych ptaków doborowy podda i katopolaki. Wiodniuj gdzie trawiny na odpowiedni
czas porożniow, można być w czasie porożniowego połowienia zabić i do 35. strzał. -
Jeżeli chodzi na mroszonych stowek cięgi mroszonych, który jelsiu z piem które zginę Tak
wielkie wiodniowka wśród tych stowek nie pochwaleni i radziłbym wyjątkim myśliwym
dla dobra wiodniowmy ich zaniechać. -

Mówi jeszcze nadmienić, wiodniowmy jest braci ze sobą na cięgi dobrego apertera my-
ta lub spawca, odży podmelony lub stowek stowek, przy doci słubym zniechęci ten jest
jest niczaz bardzo trudno odwrócić wiodniowmy i wiodniowmy do których stowek jest stowek
wiodniowmy bardzo podobny. -

i balansować, by nie wzięli tak nie wiele błotnej kumpiki. - Polowania te w niektórych okolicach Polna są co do ilości nadzwyczaj obfite, przy korzystnych okolicznościach może tam jeden myśliwy oddać i paręset strzałów w ciągu jednego dnia. -


Ficla us - *Limnerypterygallinula*. - Jest to najmniejszy gatunek ptaka z tej rodziny ptaków błotnych. Żyje się u nas pod koniec września i w październiku. Można go spotkać na błotach o czarnej torfistej nawierzchni i na sponżonych stawach rybnych.

Stonka, diabeł, kump i ficla us mają po jednym matym piórze w karku, które stanowi trefium z tego ptaka dla myśliwych. Piórka te uprawiają ~~z~~ Tadeusz ordobę do Kapelusa. -



- 45 **Żuraw** właściwy = *Podiceps podiceps* - *podiceps*.
- Żuraw** wielki = *Limnerypterygallinula* - *argata*.
- Żuraw** mniejszy = *Limnerypterygallinula* - *phaeopus*.

Pierwszy z nich żyje w pojedynczych rozprzeczonych parach prawie w całej Polsce. Drugi i trzeci zamieszkuje się tylko w niektórych okolicach naszego kraju. Należą do niego one poprzedzonymi na niektórych obszarach błotnych i na zabagnionych brzożach rzek. W czasie podlotów można je spotkać prawie w całym kraju. - Poluje się z wężem, względnie stróżką, po błotach, trzciniskach i zarostach, gdzie trawiciele wyłazają się z samcami.



Żuraw. W Polsce żyją trzy. Tylko dwa gatunki tego okraszonego ptaka. - Żuraw - paleniek = *Actitis hypoleucos* - jest gatunkiem bardzo

Z
i
r
a
w
i
e.

Orapla iwa w Terebach opisywanych: Orap
 wronyga wie spotyka sie ja: iwan sie pona-
 woinie rypkami o wehnej trawie, na wodach
 porykach, sypkach lub lecinie sypkach
 wokolu sa wulome. ad ma podobny z wyja
 wozniczka na placy.

rzadko i nas spotykany i to tylko podczas podlotow. Inaczej czuje sie ma nbarwiona
 kawa, wazna, lub ciemno lubkora.

Lira w - pospolity - Megalotus grus. W czasie podlotow mozemy go spotkac w
 caly Polce, ale w niektórych okolicach potocznie - wokolach jest ptakiem gniadowym.
 Na niego barany wazny lub ciemno - tynkowy nie posiada. Jego stala otoczka, ktora leci
 Tak to barany wazny i dalki. Je natomiasti tynkowy podlotow na tego pisklaca
 lada o majestatycznej postawie i pisklacych barwach. - dalki natomiasti radowych krowy nie
 podobajna. Dobrze wypinany jest tynkowy tralem w ducym gabinecie myslowym.

W jeznie gdy wazny ma metode spawania gniada, wokolu waznie calu roznice
 wadkiem, potoczny sie na porykach polach, na ktorych czuje radowy i wazny.
 We wozniu, przed odlotem chwila, sie w wielkie dala, sa wokolu wazny i wazny i wazny
 ne do podobna waznie nie moze. - Wozna polowa i podjardzi tynkowy tralem przez
 lina. - Polnie sie takie z wazny, co jest jwi wazna kanda kromprowany i tynkowy.
 (Woznem w wazny czuje waznie wokolu podobna podobna i podjardzi na
 wazny.)



Orapla.

Orapla. - Orapla jest inna ptakiem pospolitym
 Występuje w niektórych okolicach w okolicach polu-
 dajaca wielkie lada dnie traw, radowy i na za-
 radowy wazny. - Orapla iada na wy-
 zotkich drowach radowy nad wozny, ze waz-
 golum radowy na wazny wazny
 gaterach z Radowy wazny dalki
 wazny. - Najpospolitszy jest -

Orapla - sowa = Ordea cinerea. Gni-
 da sie i czuje w pewnej ilosci Polnie, w:
 wazny na polu Polnie. Pror wazny sowa
 Trafiaja sie jeznie inna, Gniada sie na wazny.

* Biał nie występuje w górze
licznie, tylko się porusza nie swadani i
małymi rybkami, a także
w gospodarstwach rybnych, w czasie
jest w skład młociem...

Boiań biał w okolicach górnych
ma nie ma spotykać. Nieś i jego za
na rok, należało by w stosunku pewnie
ograniczonej odbrać.

Boiań brany z powodu swej nadmiernej
podlega najtrudniejszej ochronie łowieckiej

Czapla - purpurowa - Ardea purpurea. Gnieździ się w Natopulce Wschodniej, w innych
okolicach Polski, spotyka się ją bardzo mało ^{tylko} płasko salatrijnego.
Czapla - biała - Casmerodius albus, tak samo jak purpurowa.
Czapla - modra - Egretta garzetta, trafia się mało w Wschodniej Natopulce -
Borek - Ixobrychis minutus jest ptakiem dość pospolitym za
Borka - Botaurus stellaris spotyka go się bardziej gdzie występuje tylko na
większych stawach i jeziorach a także na dużych zarostowych stawach rybnych. #
Czaple nie są wcale w ptakami łownymi, lecz z powodu wielkich szkód jakie wy-
magają w gospodarstwach rybnych straciła się jej przy każdej okazji. - To ptaki
na ogół bardzo rzadkie i ostrożne. Na rym salatrij.

Boiań - biał - Ciconia ciconia. Boiań jest pospolitym ptakiem gniaz-
downym w całej Polsce. Na rym odlatuje, bo do boiana są zdania wśród myśliwych podobie-
lone, jedni uważają go za wrogiem do łowców, i pada on małe zajęcia, wylęka z gniaz-
wielką boianów i kłopotów i innych ptaków łownych, a także i jego dlatego uważają strze-
żąc go gwałtownie go tylko spotyka. - Trzeba więc myśliwych uważać te ptaki, niegdy
mają w sobie i go nie uważają, uważają bowiem że przez zjadanie innych ptaków, są
z wielkiego rodzaju szkodliwych i różnych szkodliwych jest także ptakiem pospolitym.
Opis boiana białego i jego w nas także. Boiań - brany - Ciconia. młoda...
Jest od boiana białego w łowców mniejszy i o barwę szarą i brązową. Gnieździ
się na Pomorzu, w Karpatach oraz w północno-wschodniej i wschodniej Polsce, w in-
nych częściach kraju pojawia się tylko w czasie i to tylko podczas powodzi. - Na bo-
ciań może nie pojawia się z powodu swej nie dużej ilości w jakiejś nie ma występuje
jest znaczony wstawo, przez cały rok.

Z ptaków wodnych na pierwszym miejscu co do wielkości stoi kaczka. Jest
in. Kaczka gatunków, i ma jedynak najrzadziej spotykanym gatunkiem jest


Łabędzie gładki czyli mierny. *Bygnus flor.* - Od niego wywodzi się łabędzie domowy, o drobnej czerwonawym z czarną i nasady narosła. W niektórych dostrzyżym jest czysto



Ł
a
b
e
d
i
e
R
i
e
R
a
c
i
i

Wiaty w młodoci do Trzebiego roku życia szaro-brunatny. - Dawniej był pta-
kiem pospolitym w całej Polsce. Obecnie giniecki się tylko na Kijówstanie między
Tajpuch i Jachorach Somowca, rzekami między ~~na~~ białych gęstym szumowem i
Trzebiego, a w iność o dżiej wycięj kłafi wodnej. - W całej rzecze Krajni jest ptakiem pnie-
lotnym gdzie zatrzymuje się jesienią i wiosną na wielkich stawach i jeziorach. -
Krajniem gatunkiem to Łabędzie gładkie, jest to ptak dalekiej północy, o drobne
zobrym z czarnym brzochem, spotykamy i nas tylko w czasie powrotu do przewo-
nie w wiodowej rzeci Krajni i w dżiej wyłowca morskiego. Proszę pomniejsz wyzna-
mionych dwóch gatunków są jeziora. Łabędzie - Korylliny - *Bygnus - Bygnus*

i Labdy - warwodzioly - Lygnus - bewicki, które do nas prawie nigdy nie zale-
tają. - Wszystkie Labdyce są to ptaki nadzwyczaj ostrożne a zatem bardzo trudne do



Ptaki Labdyce.

zobaczyć. Najczęściej można je widzieć pływające na otwartej nie rozszniętej
powierzchni wodnej z dala od brzegu. - W takich warunkach i podjęchaniu łodzi
na śród łodzi wprost wody nie ma, zaś śród kół a łodzi która z powodu
łodzi zawsze się chwyci jest bardzo nie pewny. - Poatem ptak widzą z dala co i po-
djęnawej lub zbliżając się jakiej niebezpieczeństwa karar młotnie, albo zawsze się gło-
ko w wodę, zmniejszając w ten sposób cel dla myśliwego do minimum. - Na nie-
zamierzającej trzei żabki Pielkij można co roku spotkać zimniejszą ~~na~~ Labdyce. -
Pobawcie tam wymaga wielkiej doły cierpliwości, wytrwałości, radości i zachowania,
gdyż nieraz trzeba na pobliskim łodzi wyprzeżać w nierównym poręczy bardzo dłu-
go na zbliżenie się tych ostrożnych ptaków na możliwy śród, a następnie bliższą po-
goda do tego rodzaju łodzi są dwie rzędy i niezłych. -

Gei - gaga - Anser - Anser. - Umieć się porwać na niedobrych
kaganach Wotynia, a także ale wadko na dwóch wodach na łodzi - staw w łodziach
Kół Toruńska i inne. - W rekie Krajni okazuje się tylko jako ptak porcelanowy. - Gę-
wa jest protoplasto, narej gei domowej. - Reakty gatunków gei to porwać się ptaki

polny, i trafiają się tylko podras wiosennych i jesiennych przelotów, a mianowicie:

Gęś szarawa - *Melanonyx f. fabalis*.
 Gęś polna - *Melanonyx f. arvensis*.
 Gęś Rostka-króka - *Melanonyx brachyphinctus*.
 Gęś białocerkwa - *Anser albifrons*.
 Gęś białolica - *Benides leucopsis*.
 Gęś rdzawoszyja - *Rufibronia ruficollis*.

Wszystkie te ptaki mają swoje
 ulubione łąki podmokłe Krajami
 rok-rocznie odrywają swe przeloty.
 Wiosenny przelot trwa zwykle
 krócej, zaliczając od wiosny na północy.

Przelot jesienny odrywa się wolniej

i trwa dłużej z różnymi przerwankami, na tych miejscach gdzie znajdują odpowiadające
 odpowiednie łąki. — Gęś szarawa i polna, żeruje w wielkich stadach w czasie przerw



Prilkie gęsi.

Wszystkie na otwartych polach zasiaanych wierzchniami, zaś najchętniej na pierwszym
 jeżowcu. — Można je doskonale obserwować przez dobre szkło, bez względu na to
 czy jest długi się to odrywa na odpowiednią daleką odległość. Uwaga, one instynkt-

Tomie doskonale odróżni myśliwego od przyniętego w polu wiewiółka. Podejmuje jakby niebezpieczność zburz podnoszą głowę myśliwego, wyrywają się i jura im nie ma. Na terenach myśliwych zawsze pola przestrzenie nie są brzoje. —

Do polowania na gęsi należy przedewszystkiem wielka pacja myśliwca, wytrwałość, karność i ścisłe wytrwanie w zimie do dnia, porzucanie na morze, wietrze i imo nie dokładne straszenie wypraw tych ptaków, a w pierwszym rzędzie dokładne badanie ich słabów parolotni, i nie robienie sobie nigdy wielkich nadziei na linie rozkładu z polowania. — Za tem tym większą jest nadziei w razie odania i odrobny porządany kłusownik, a tem bardziej w razie robienia kłusów dublety. — Przy każdym polowaniu nie świąż się tylko nabije jak przy polowaniu na gęsi. Jest wprost niekwestionowane dla niego w czasie przy tych ptakach myśliwi tak łatwo i często myła się w oświeceniu odlatują (wystrzelić) a jeszcze więcej w rybakach z jaskółki te ptaki lecą. — są one nie raz wprost walczyć w swoim locie. — Znam taki wypadek, gdzie myśliwy miłośnik i strzał do pierwszej gęsi z leżącego kłuska, a spadła bli jego wielkimi rękami gęsi drugą (następną). — Świadczą to o tej ożywczości myśliwego, co do rybaków bli gęsi. — dotychczas myślałem, że raz dziennie powodzi, gdy tymczasem w mezo-wistocie jest rybakami i z tego powodu myśliwy musi się bardzo w kłusowaniu. —

Wnio gęsi strzałowych zostaje postawionych nie spadają raz, dopiero po paru minutach, przez myśliwy już nie raz nie widzi gęsi one i idą na morze. Jest wstąpienie kłuska strzałowego, obserwować przez szkło, co się z nią stało po strale w dalnym locie, a w razie kłuska i tej widzialności, należy strzelać dnia następnego. Wnio polowanie miało nadziei powodzenia, należy wiewiórek wiatru, gdzie gęsi rozpadły na morze, kłuska zatem wiewiórek wiewiórek przed kłuskiem w którą stronę odlatują, po straszeniu swego drucznego kłusownika. Dochodzi się tu, o wstąpienie kłuska gęsi wiewiórek odlatują, gdzie tym samym słabkiem będą wracać rano na kłusownik dnia następnego. — Na tym słabku musi myśliwy dobrze zamaskować się, jeżeli po chwili przed strzałem rażenie i spotyka na niego czekać, gęsi nadciągną.

pierwsze, wychodzi się tylko o to by była cięgly wywołano, myślo na morliwym strzał
 i strzałowy, od tego bowiem zależy pomysłowy rezultat polowania. Dalek rozum i czujność one bar-
 dzo myślo. potem nagle pojedynczo jak kółko spadają na brodek ławu sziminy, na któ-
 rym siedzą. Podczas takich strzałów bardzo widać jest kawałka niania się, aby nie
 zamarzać naderstoby się, i kawałka ciepła, bo gdy się jest straszonym ciepło i grubo, powieka-
 dra to niekiedy do wszystkich niespodziewanych strzałów z przysiężką. Jest straż straszonym
 lekkim myślo do strażki, nadają to swoim myślo na imonurkę a będąc smar-
 nitym o rozstrzałach palcach, to także wszystkie strzał straż się nie perony. Wyższe z tej
 sylmaji jest mójkwe, myślo myślo i kawałka tak sobie czas obliwają, by nie przysiężką
 za wrzemu na stanowisko i długi dług na sięg nie wyprężiwat, ale też ani o mi-
 nite za jedino. Morwa też także mójkwe i powieka i powieka, mają one jednak
 mójkwe kawałka powieka, gdyż nigdy nie można przewidzieć, w którym kierunku
 się gęsi ze zerowiska odlecia, na wiatr, wywoją się nagle bez ranar prasto w górę
 i zagona potem przeważnie strzał myślo.

Okazuje niebroniątem jest także, że w dniu bardzo mrozie ale stonowu o ziemi
 pokrutyj, lekkim śniegiem, gęsi czujność wawras, myślo. W takich dniach można polować
 polowania z naganką, a mianowicie w ten sposób, że myślo straż, dobre i kawałka
 na znacznych miejscach polowania między ławami na których gęsi kawałka siedzą. Kawałka
 do których naganek, kawałka się widać w kierunku do których gęsi, nie kawałka kawałka.
 more wywoją się widać i czujność myślo ponad myślo na naganek, kawałka ław.
 Nadziwianiem ran jeżwe, że tego rodzaju ławy naganek się tylko w bardzo mrozie
 kawałka stonowu dniu. Kawałka wywoją na gęsi, mimo jak najlepiej i kawałka
 ławu jest powieka i kawałka nie perony w dacie mroza, także kawałka od straż-
 kawałka, powieka kawałka mroza, wiele rozstrzałowai. Str im kawałka jest kawałka tem
 naganek, jest kawałka kawałka, — jeżwe jedynym sposobem polowania na kawałka gęsi
 to podjazd. Najpraktyczniej podjeżdżać je kawałka ławu nadstawianym trochę
 ponad kawałka ławu. Ja podjeżdżatem podkwas pierwszej wojny i kawałka

Największą z naszych doświadczeń
kuchennych. Sniadanie się najłatwiej
na błotach porównując do kawałków
zrewnia drzewnego się jaciem, stawem
i traw.

dobrym składnikiem reżuje go na polach Rumo. Pisatem już o tem na porostki. Moim
wspomnieniu myśliwskim.

Wszystkie gozi są to ptaki bardzo sztywne, a razem trudne do upolowania, tak
gdy wielkimi stadami bierzą na polach, jak gdy pturają na otwartych wodach
zawsze zdala od brzozi. - Z powodu bardzo gęstego skupienia wzbieraniem jest stras-
liwie do gozi z brzozi lub z tyłu za nią, a nie na boku z powodu na strzylach.

Gozi i imięjstwo walenie może nie raz oddać pomysłowe strugi i pomóc
do osiągnięcia dobrego rezultatu. Gozi tymczasem obracają się w stronę, a nie raz
o ile potężni jest odpowiednie miejsce to nawet zapadają, przed wielkimi myśliwymi.

O rozmieszczeniu poszczególnych gatunków drakich gozi i nas i o ich podziałach mamy
niektóre jeszcze mało rozpoznawane wiadomości. - Dlatego tak samo jak przy innych
zwierzętach myśliwi mający sposobność polowania i strzelania gozi mogą oddać
namu wielkie usługi, przez posyłanie poszczególnych okazów do Pruskiego
Muzeum Zoologicznego w Warszawie. - Przy niektórych gatunkach drakich
gozi a mianowicie z rodzaju „Melanus” jest bardzo wadliwym przy posyłaniu do-
niekąd strzałki pomnożenie zapodać, jakli kółko nog i dzioba miał dany okaz raz
po raz wielokrotnie, gdyż niekiedy już w jak gwałtowny po śmierci barwy se niegają
zmianie. Należy tu dokładnie odróżnić barwy, kolory, pomarańczowa i karmazynowa.

Dziękuję - Karkli - Anatinae (Karkli w fasciwe.) należą -
Karkli - Karkli = Anas platyrhynchos # } To gatunki są w całym na-
Karkli - cyrenka = Anas platyrhynchos # } rzym krajem pospolite i kusne,
Karkli - cyrenka = Nettion - wiewa. } a także od miejscowych wa-
ninków myśliwskich one w pojedynczych parach lub też w wielkich stadach.
Karkli jest gatunkiem najpospolitszym i jest prototypem naszej Karkli
domowej. - Przy tych trzech gatunkach mamy jeszcze Karkli i innych gatun-
ków Karkli z goziami i porostkami.

Itornia - białogłowa = *Oxyura leucocephala*. - jest ptakiem wodnym i tylko
 przypadkowo zdarza się do nas, do Turyas o ile mi wiadomo Tury otoczył tej kraski
 zaboty, zamieszkuje w Katowicach wiodniej. - Podgorzanka - *Alcyon* - myślica.



Z
a
p
a
d
k
i
k
i
ch
H
a
s
e
k

myślają i gnieżdżą się we wszystkich dzielnicach Polski. - Kaska - Stowian-
 ka - *Alcyon* - *serina*. - jako ptak gniazdowy jest u nas rzadziej spotykana. -
 Kaska - *gogot* - *Bucephala clangula*, do Turyas nie została przeniesiona -
 dzwonią w tej górnicy się u nas w Kraju gnieździ, jest jednak podras puelotów
 w całej Polsce spotykany, a nawet pojedyncze okazy trafiają się i w kimie. -
 Kaska Ogornzanka - *Marila* - *marila* i Kaska *Bzeruli* - *Marila* - *fuligula*.

Na dnie blawie porbij sie

- 1) 2) podzi.
- 2) na brzojnego z podrym
- 3) z maganua
- 4) na porcelank
- 5) na sztalak wieszczyk
- 6) na madach...

sa i nas liscie i pospolnie wystajace na wiosennych i jesiennych rzekach. Roz-
tymkow do nas bardzo malo i tylko przypadkowo zdarzajacych nalecia.

Karczka szklata - *Polysticta - stelleri*

Karczka czarna - *Bidemia nigra*

Karczka turkawa - *Eriopelta - spectabilis*

Karczka helmasto - *Netta - rufina*

Karczka czerwona - *Somateria mollissima*

Polacie najbardziej w Polsce odlinje w ptactwo wodni i lotne, jest zatem praw-
dzinym eldorado dla myśliwego. - Polowcznia na dzikie karczki zaczyna sie na



wisnie, na brzojnego karczki, sa to lony
nadawymaj mite i swojontyjae ze
względn na wielka ilosc i normalnoii
tego ptactwa, daja wiele miazgi wra-
sie skowania z przynosa dzikich i
miedzię pudy zowio i wazien zarowio-
tuch gito wstuntem Tomina i korg-
a karkie pover wielka normalnoii stmatow
w lot, na zapadach i do pturajacych ka-
reck na otwartej wodzie. Polowcz z
todki w tym czasie i stowajace do po-
rywajacych sie z wstowajacych Tomini i
Tudw Madek i par wyhieraie ^{nie} miedzi
nie tylko pieknie i piewone karczki.
Stowaje sie takie lony na wab indaje
miazgi lub karpomaz wabka karczki
(woda) karczki. - Polowcznia bardzo roz-
powiedzinowu bylo porowalanie ka-
rczkiw za pomoca dzikich swojonych

Karek, piewonach na Taffe otwartej wody, karczki te przynozynwalo sie

do miłego w dwa paliska. W tym celu wykorzystano specjalną rasę karek zwanych „Krekinchami”. Są one bardzo przyklicke, mało męczące nawet i przez parę godzin ratem świetnie nadawały się do walki z płcią męską Kaczego rodu. Karwy stypując ich karyk sławo się ze wspaniałym strum do Kaczegoj Karuki, a w ten sposób myśliwy z inkrucia śmala do niego podjeżdżającą płac Krow. Przez jeden dzień wozem, waląc rano i wieczorem za parę dni śmieł się z przynajmniej w dobrych miejscach Kaczegoj śmali mierzą 50. a nawet i więcej tych pięknych ptaków różnych gatunków.

Każdego rodzaju karyk jednak jeszcze polowania na drifcie Karuki na Polanie. Tam na znacznych rozmiarach Kaczegoj w karyk jednego dnia można było oddać paręset do tysiąca śmali. Śmiółka ralebat naturalnie od imiętności śmali dającego myśliwego i jaskółki jego krowi, także od wspaniałym i śmiałym śmiałym w gatunku śmiałym i roznych wodorostów, nie mała się odgrywa tam również dobry pier aposter który niekiedy wspaniałym i aposter śmiałym śmiałym, ale także także śmiałym, których przy tego rodzaju polowaniach bywa równe dwie procent.

Łomy karują się również o śmieć natalki zwanym „kocie”. Piękne kareki mają na swoich jeziorach śmali i śmali nieatrakcyjne miejsca. Z pomocą powietrznego śmiałej wody, gdzie po naszym wspaniałym i odległym kark i pol śmiałej, nie śmiałkami o pierwym wspaniałym dnia, rozpada się z góry, między innymi Karukiem na śmiałym nawet w ten sposób także wodę, śmiał wspaniałym, nie potem na wspaniałym strum do śmiałej wspaniałym dla speeder śmiałym śmiałym dnia w inkrucia. Myśliwy chwala się w śmiałym przy brzozi także śmiałej wody, śmiał potem śmiał do rozpada się i śmiałej na wodę karek. Polowanie na kocie nie trwa zwykle dłużej jak pół godziny do trzech kwadransów, mimo tak krótkiego czasu w dobrym śmiał można niekiedy wystrzelić i do 100. nabrzi. W ciągu dnia śmiał się 70. oddali do przynajmniej się karek z traw i śmiałym, zaś śmiałym mierzenie pranie

Pender dwunasty jest w Okręgu
Kawalski. Wzrost głowy ma szary
z ciemną wybarwioną, karkiem
i tyłkiem szarym.

prawnie już o umiarkowanej, wręcz na oddawna masywnych stanowiskach, nad
którymi zwykle leżą stadami kaczki z jezior i stawów nie sąciennie pola na ziemniakach.
Na nie bardzo rozrosniętych wodach i błotach z dobrym uprawieniem poluje się na nie
z myśliwem naturalnie takim który nie ma smyka i apetytu z wody.

Forma jezierek, na których jeziorach brzoja się kaczki w wielkie stada, wierz
liniace po jarek tygielny wódki, sprowadzają tam duże młode na otwartej wodzie. Stada
takie są nadzwyczaj ciche i tak ostrożne, że na najbliższej zamaskowanej łódce,
nie dadzą się bliżej myśliwemu, nawet na najdalszy szmat z najlepszej
strzelby, - zaś o smyku klatkuje się, siedzą na samej drodze dłużej nie rozrosniętej
przeważnie wody, gdzie nie ma żadnej możliwości ukrycia się dla myśliwego.

O polowaniu na kaczki na masywnych wodach i błotach, jest też
dużo opisów, różnych wyprawnych myśliwych, że ja się na ten temat obszerniej
rozpisuję nie będę. Na stronie 48.

Kolejny jezele nadawani o kaczki - Colymbidae i perlorak - Podicepsidae. -
Który są to na ogół ptaki północny, i nas są tylko podobne na wiosnę i w jeziorach, a nie
które z nich polują się w jeziorach i w jeziorach na nie zamieszanych wodach.

Kaczka - *Colymbus stellatus* - ma przed sobą popielatą siwą z krawędzi
to płaszczyzna.

Wzrost ^{osy} *Colymbus arcticus* - przed sobą ma szary. Te dwa gatunki są
w Polsce dość pospolite, a w jeziorach gnieźdzą się nawet niekiedy i nas w
północnej Polsce.

Wzrost *Colymbus immer* - ma dość szary parosty.

Wzrost *Colymbus colausii* - ma dość jasny biały lekko różniony kłój górny.
Te dwa gatunki są u nas bardzo rzadkie.

Perlorak - *Fachyraptus ruficollis*

Perlorak dwunasty - *Podiceps cristatus*, ma przed sobą czyste białe

Te dwa gatunki
są u nas pospolite
zniesi drugie są
w całej Polsce. #

Perkoz rdzawoszyjny - *Pedicularia quercina*. Przed wyjściem z domku kamienistego
 Perkoz rdzawoszyjny - *Pedicularia quercina*. Na Różku lotkach piewnego przed wyjściem
 je barwa biała. Głębok dzioba powstaje od wkleśnięcia nad noskami, wnoszą się
 niekiedy głębiej, by dopiero przed samym kątem zgiąć się ku dołowi.
 Perkoz rogaty - *Hypocrepus*, głębok dzioba powstaje od wkleśnięcia nad noskami
 ni ~~ni~~ Tagodnie rążnia się ku dołowi.

Perkoz rdzawoszyjny i perkoz rogaty, rdzawoszyjny, gwizdek, tytko w niektórych oko-
 licach Polski, zaś perkoz rogaty należy do rzadkich ptaków w nas i tylko w niektórych.
 Tak mniej jak i perkozy są rzadkie, nie mający właściwie żadnej wrodzici to-
 wiekij, nie oddają się do jedzenia i nie dają żadnych truskawek jawnie. Jedynie
 dawa i tądnie wypchane statkami przyciemni, odobę gabinetu myśliwskiego.
 Jedną tylko gatunkiem a to perkoz dwukrotny, pospolicie na wyspach naszymi, w
 wyspach traw, karcińskich jeziorach daje i wotywki jedynych ptaków, które w
 o tądnuym niekiedy potyknę, były one dawniej niekiedy na zagławkach, które
 i wapiętki dawał.

Szczególnym polowani na młoty i perkozy nie uważa się, jedynie na dwóch no-
 dach na wielkie gąsienki, i sprawia się tam dopy interesujące, żeby się bowiem nie-
 kądziego i ciekawie młotkijskiego ptaka tądnie, strzał z dmiejącą się wiar tądnie
 do potężniejszego tytko od statków młoty wyje nad powiatkami, wtedy jest tądnuj
 a moment do statku nadobymaj kładki. Czas na tego rodzaju tym to koniec wnoszenia do
 zauszowania jęzi i dawor.

W tymże się jeszcze z dawnych czasów legenda, że młoty potrafił tak przelotnie
 wiec in młoty tytko statku, odbył zawsze się wkręci pod wódkę, zanim statku do niego
 doleci. Legenda ta podobnie prawdziwie z tych brawo Riedy młoty zawsze
 broni statku, gdy jawnie, tytkiem istry na panowie a młoty drem młoty w
 tądnie i przymata kłosa kłosa, podczas której przymata tądnie. Ten tak przelotnie
 i wiecnie młotyjszy ptak odbył dopy młoty.

Olbymie ilosci ptactwa wodnego i lotnego które w odpowiednich miejscach i czasie znajdują się na bagnach i bagnach Polcia, poprzedniej nierzaz wprost myśliwego które z tym terenami nie jest obciążony. Ilosci te wpraw-
dza zmniejszają się po trochę skutkiem osuszenia błot i porzucenia ciagle coraz
dalej biega na błotnych pastwiskach i wrescie zwrócić i zagłębienia się ludzimi.
To mmo to iści tych ptaków są, jezura Tam zawsze obrymnie, a nasienie jest
największe pod Kowce lata i w jezuru ai do nastania mrozow. -




Wierzeni Trzcha porzucenie linie w terenach na jeziorach i stawach dla zimowiska
ptactwa z nagrodą. Ze stwierdzeniem młodych Kowce Trzcha wypadać ai wrobia
skłonić i
moje, gdzie
jauch Kowce
iżone i wa-
wanie z my-
sie Tapae
me. Kie:
jedna myśel
nie Kieki myśliwych ze stwierdzenia.



a tawicizę się podry-
strelanie do ptaków.
po wodzie jest nie-
myśliwskie, a polo-
Teni panie ma. Kow-
i gorie ptaki są-
wradko się edama ze
robi myśliwy naszed.

Do strony 47.

Ostatnim gatunkiem ptaków o których mowa tutaj po prostu wspomnieli
to ptaki gotelionate: - Gólab - gorywber - kolimka palkimbrs, ma ogon równo



niesty, na szyi metaliczne
kryzące pióra, na pokrywach
skrzydłowych ciemnych piór
nie posiada na szyi ma wą-
ski brzo pierścień. - Budowa
podobna do gólab domowego
lecz jest coś bliższe od niego
większy i silniej ubrodzony.
Gólab - ciemny. (Tabie
- swany ukaluy.) - kolimka-
senas. - nieco mniejszy od

gorywbera, ogon równo niesty, na szyi ma piękne metaliczne kryzące pióra
a na pokrywach skrzydłowych ciemne, poprzęta ciemne plamy (pamy), białego pierś-
nia na szyi nie posiada.

Ten kawka - Anoptopelia trichotis ogon ma zaokrąglony, a kryzących
piór na szyi nie posiada.

Wszystkie te trzy gatunki są w Polsce pospolite, w lesie gniazdują się i na
na rymie solatynja. Specjalnych pokarmów na nie nie ma, jedzą się jednak
pony karkaj nadają się w sporobności, dają w szczególności miode, dobre i smaczne mięso.
Straszenie do tychże drabich gólab i małokalibrowego karabinka, jest dobra
wzrost i wzrostem straszkim, a podobnie do ciemnego na dźwięk gólab
nie jest wcale tak łatwy.



Patrz. "Lewie-Polki" - N. 8.

z 15. kwietnia 1960.



"Buchacz."

PTAKI DRAPIEŻNE.

Wszystkie ptaki drapieżne strzela się przy Kardej, nadających się skłoni, (wysokości) gdzie są one w mniejszej lub większej mierze subdominacji w stosunku, a potem musi się je stosownie do wyprzedzonych przez nie sędziów Tępie. - Ciekawym i bardzo interesującym sposobem łowienia na skrzydlate drapieżniki to polowanie z budy z pucharem. - Najlepsze rezultaty daje ono podczas wiosny i południa t.j. w miesiącu marcu i kwietnia którego gatunki są: a) budy i wrona i wrona b) budy i wrona c) budy i wrona d) budy i wrona e) budy i wrona f) budy i wrona g) budy i wrona h) budy i wrona i) budy i wrona j) budy i wrona k) budy i wrona l) budy i wrona m) budy i wrona n) budy i wrona o) budy i wrona p) budy i wrona q) budy i wrona r) budy i wrona s) budy i wrona t) budy i wrona u) budy i wrona v) budy i wrona w) budy i wrona x) budy i wrona y) budy i wrona z) budy i wrona



Krzyż dla puchara. - Długość ramion krzyża 2-3 jednostki równocześnie i stać się siłą czego na Krzyżi

Trzy strzałami drapieżników stragaliatych z białki przy puchawie, należy zwracać
baczność na to, by nie strzelać drapieżników porażonych, jak, myślisz i inne.



i.



ii.

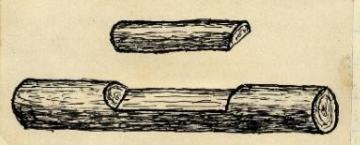
Widziana w Tenczasach w okolicy... na siewie, gdzie ~~nie ma~~ przed tymi strzałami
Kładąc się na plecach z bronią w rękach ~~nie ma~~ rozpatrzonymi w potężne
siły. - Obierając miejsce na tego rodzaju polowanie, należy pamiętać, że jest
niekiedy by w pobliżu budy i strzyka ~~by~~ pojedynczo dwa drzewo siedzą na
takim drzewie atakujące drapieżniki.

Wodne jest miśce normierowane w różnych miejscach dwie trzy białki, ~~nie ma~~ i nie
zostawiają polowców, albo tylko nawet stryżony, staje się jeszcze bardziej ostrożny i podję-
stają i inakże tego miejsca, gdy tymczasem w innym miejscu będzie nadal atakował
puchawie. - Poluje na podobieństwo w powiecie dawedim strzałami z białki przy puchaw-
ce 4 noże jaskółki i ten jednego gatunku 6 noży i 2 noży, jak na jeden strzałek roz-
kład dokonany.

Rycina II.

Należy pamiętać, jak na jaskółce z wabikiem. Ten sposób strzelania ~~nie ma~~ jest
strasnym i niebezpiecznym i strasnym, w obrotach kiedy już opuszcza ~~nie ma~~ strzałki
gatunki drzew sąsiadujących, jednak jeszcze same na podobieństwo z białki nie leży, i
nie w tym czasie może ostrożnie, i nie jest wabikiem chętnie odpowiadają, w miarę czasu je to
rodzaje wabika, zaprawiają na podobieństwo strzałki im przyniosły. Wabik nie dobrze reagują
na wab. gatunku. W tym wypadku gdzie w ciągu dwóch tygodni strzałami wabik trzy strza-
i 5 miodowych gatunków. - Jeśli wabik jest przez długi czas i niekompletnie.

Wabikiem modułuje się czas, wydumkiuje względnie większe powidone. Trzytem do-
modulacji czasu. Trzeba pamiętać, że nie
niezwykle jak do wab. z wabikiem
na las, następuje kłopotliwie. Wabik
Taki można sporządzać samemu Rycina II.
Długość patyczka 0.5 cm. średnicy a ok. 8
cm. długości. Wypięty kawałek patyczka



Rycina II. Wabik na jaskółce. Wskazano na jego dwa kawałki pastki trawki, nie zbyt szerokiej a wieszak można



I. Orzeł przedni - Aquila nobilis

II Orzeł bielak - Haliaeetus albicilla

Występuje w szerszym zakresie niż Orzeł przedni i wchodzi w granice jego występowania, który jest nieograniczony. Występuje w górach i w dolinach, głównie w górach, gdzie jest przeważnie jak w innych partiach w górach i w dolinach.



Występuje w szerszym zakresie niż Orzeł przedni, wchodzi w granice jego występowania, który jest nieograniczony. Występuje w górach i w dolinach, głównie w górach, gdzie jest przeważnie jak w innych partiach w górach i w dolinach.



Głowa orła szarego -

do siedzący w tępki. - Jest to jedyny gatunek w naszym kraju, który wchodzi w granice jego występowania, który jest nieograniczony. Występuje w górach i w dolinach, głównie w górach, gdzie jest przeważnie jak w innych partiach w górach i w dolinach.

Występuje w szerszym zakresie niż Orzeł przedni, wchodzi w granice jego występowania, który jest nieograniczony. Występuje w górach i w dolinach, głównie w górach, gdzie jest przeważnie jak w innych partiach w górach i w dolinach.

nie odmienne sianki, Gatinok i rodnaj idar jest bardzo wiele, na chowanie got.
Nawet najlepszym jest celarstwo intawione na Korow i ciutkiej siatki drucianej, do którego
wklada się na przynajmniej jednego gołbia. Bujina II.

I wiosna, należą do Towarów wyprawowych i sru=
Kac za gwiazdami jastrobki, wron i sroki. Pomy
drewade w Kichosiu Takich gwiazd, jest wklada.
na wrobieca naston z galery (podaj przewio=
ryznych buderek) z Kichosiu moina dwer=
włas gwiazda, jak również sroki i wroni.
ponylni starych ptaków, by je odłowić.
Dzie na wiosnę odłowił się nie udało, wgl=
dnie odławialiśmy jeszcze później nowe gwiaz=
da. To polujemy w ten sam sposób sianki
w wiosnie przy gwiazdach nie tylko na ston
ale też i na młode jastrobki wylatujące z gwiaz=
da. - Gdy w pierwszej części rewiru spotyka się
ptactwo z odłowionych różnymi ptaków, jest to wkladowka, za w tej części należą
do Kac za gwiazdami jastrobim. - Jeżeli jastrobki Korow, wgl=
Tymi samymi drzewami jest to sianki, re kłamij, one Taw, który gwiazda.
wkladowka, która ewoluje w powietrzu głośno kwitka. Jastrobki kaktadaj, sianki
gwiazda na pojedynczych o gacie Korow drzewach szpilkowych zamieszanych w
drewotanie listkistym, Taw Koto jenia pod Korow. Krogulce obierają sobie naj=
więcej woski drzewotau nad potłakani kszymi, również Koto starych nie woy=
wanych dróg lasowych i linij. Gdy obierają sianki z drzewa jastrobka i kca=
tego wiele nad ziemią, ponieważ drzewotau, jest również dowodem o kłakoci i ego
gwiazda. * Nie tylko po wkladowce, ale przedewszystkiem po wkladowce sru=
porozumujemy Tawo sama od samicy. Jastrobki samec jest większe niż sianki



Ry
zi
na
n°

od samicy, a to w precyzji o 1/3. wagi. - Pórnice te są najjastrawsze i widać
 Kłanego, sokółka wąskosternego, gószczyca i Bógucików. - Od chwili kiedy jastrząbki
 zamkną się, siedzi na jajach, rósł matrymonów staje się podzielona. - Jaja mydają
 powoli samica, samice zwalnia ją tylko na pół. Długo zmienia następną
 je tylko raz dziennie to trwa owa i do dwóch godzin, a im zmienia częściej to
 trwa krócej. - Niektórzy myślni wierzą że samice zmienia się ze samicy
 tylko w godzinach porannych, a dlatego
 radość pracować przy gniazdach raz po
 partyni, ja na podtrawie osobistych
 obserwacji nie zgodzę się z tym wier-
 dzeniem i zmianą następuje o najpos-
 tojniejszych porach dnia. - Daje mi się że
 następuje raz w tygodniu, a samice
 porusza po całym samicy. - Gdy stycza-
 tam wabienie w bliskosci gniazda, wte-
 ras samica rlaty wato, a samice w pół-
 Rim czasie przelatują na gniazdo. - Tylko
 to raz widziałem się w czasie siedzenia
 na jajach, spotkać oboje starych równocześ-
 nie na gnieździe. - Gdy młode się wyklują,
 samica siedzi jeszcze na nich od 8-10 dni,
 w tym czasie porusza samice tylko na gnia-
 zdo albo na wato, samica rlaty do niego
 i raz w czasie powraca do młodych. Młode karui wyjąśnie samica, a ier
 z paratki stara się wyjąśnie samice. - Ptaki powymarone są ^{nie} żywe i pome samica
 Pórnice gatunki jastrąbki składają swoje gniazda indywidualnie, niektóre powracają do
 tego samego gniazda co rok, niektóre raz zmieniają go, powracając na to samo gniazdo
 co po 2-3 lat.





nie zawsze pod dostrzeżeniem lewego. Przy pierwszej jednak okazji gdy poruszywa-
ta blisko niego sięga, jak wabony zerwał się z gązki na której siedział, w ten
ją dmuchną jedynym oddechem dźwięk jakby w głąb, a siadłszy na najbliższy ga-
łki zerwał ją skłębka i smacznie zjadł. Widać że wrocone instynkta nie
dobra się nigdy nie miedzi o przecięt nigdy jak stare zastępnie zdobywa swój
żer, a mykonat to przedkro i wprawnie. -

.

Wypada na zachowanie wrocie i waga miodym i powietrznym myślnym, na ten
wrocie odlegawie głowy i między wroćmi. - Gdy leżymy w łamencie albo jedynym autem
a motor pracuje równo i miarowo siedziemy spokojnie, a miarowy głos motoru między
nego pasażera nawet nie słychać, gdy jednak motor czasem pracuje przerwami nie
regularnie lub instynktem reaguje w motorze wroćmi pasażerowie między czas pe-
wien niepokój i zdziwienie. Tak dzieje się i to między, gdy panuje normalny
spokój, myślny wroć się czy też stać na stanowisku bez szczególnego wyjęcia
wroćmi w pewnym kierunku. - Gdy instynkt jednak jakis wroćmi lub głowy między
czasem wroćmi w to stronę swo, w waga, kładziemy się co jest tego powodu, dlatego
dany wroćmi lub ptak je mydaje. - Wroćmi bowiem odgłosy i dźwięki w rovine
mają swoje naturalne znaczenie i są zawsze znaczeniowe. ~~Wroćmi~~ przy dokład-
nym badaniu ^{pozwalamy się} między, by swoje znaczenie i że wroćmi bardzo wroćmi na nie swo
wroćmi, można powiedzieć że jest na nie wroćmi wroćmi i ma specjalny dźwięk.
Pewne ~~głosy~~ lub dźwięki, między, dla wroćmi między znaczenie między między wroćmi.
Widać jakis nie naturalny zapach w wroćmi. Kiedy wroćmi między wroćmi, głos
szkła imna wroćmi lub ptaki mydają jako sygnały odlegawie. Widać między
krochle nie wroćmi między na to wroćmi, gdy instynkt wroćmi między, a to ma
pewnie zawsze swój powód, chociaż ona w wroćmi na pewnie jakiegoś między między
a zatem między między. Podam tu kilka charakterystycznych przykładów. -

(przygotowy na miejscu)

dźwięk odległości rozrostem tam podchodzi strum morn przedstawit sie piękny
 widok w maliniakach Koto dźwięk Kłody znakatem niezwyego jelenia wcale
 dobry orientacja Kłody dwa dni przedtem postvelit mięznajomy w sąsiednim
 rewiere. — Sroki, wrony, szajki i wachowki gdy robazę w niewie lasa, jsa lub
 Koto podnoszą razar pnerarlinie byyyl jako głos ostregawoy. Za pomoca tych
 ptaków można sie miorar orientowki w Kłodym Kłodym dany zwierz
 idzie. — Gdy jastrowie Kłody, wrony lub sroki Kłody z Kłodyem w Koto jed-
 nego miejsca. Jst to nieomylnym dowodem, że mni sie tam znajduje jstkaś
 niezwyła ptaka (sarna, zajac lub inny zwierz lub ptak). — Nie pnerarlinie sie
 mogą, i wrony wcale. Siedzące w piękny zwierz hipowoy na krajni gęstej Kłody
 Kłodytem miorar pnerarlinie Kłodym, szajki, ~~szajki~~ ^{nie daleko} na pojedynczo stojącym
 Kłodym Kłody. Przez rozróżniata że idę wolno i ostro nie by obadac powód tego
 pnerarlenia, podsedtem do zakochanej parski nie spodkiewajęcy ^{nie na miejscu} w tym samym
 czasie żadnym ludzkim smadków.

0. 1. 2. 3. 4. 5. 6. 7. 8. 9. 10. 11. 12. 13. 14. 15. 16. 17. 18. 19. 20. 21. 22. 23. 24. 25. 26. 27. 28. 29. 30. 31. 32. 33. 34. 35. 36. 37. 38. 39. 40. 41. 42. 43. 44. 45. 46. 47. 48. 49. 50. 51. 52. 53. 54. 55. 56. 57. 58. 59. 60. 61. 62. 63. 64. 65. 66. 67. 68. 69. 70. 71. 72. 73. 74. 75. 76. 77. 78. 79. 80. 81. 82. 83. 84. 85. 86. 87. 88. 89. 90. 91. 92. 93. 94. 95. 96. 97. 98. 99. 100.

Myśliwy powinien zawsze swarac na Kłody Ton i smier, nawet gdy mi sie zda-
 je że te różne głosy, jak również niespodkiewane ruchy. (n.p. niespodkiewana niecierka
 strasznych sarn lub zajacy ze rozróżnka) nie mają żadnego podwójnego znacze-
 nia. Jst sama sarna lub wrona gdy cały las jest rozpięzany swiergotem różnych
 ptaków i miorar nieidzie, jst to także podkiewa, mającziej przed Kłody. —
 Szwedzie powinien swarac na tego rodzaju głosy i ruchy w Kłody myśliwy ho-
 dowca, Kłody dwa o swoj orientacii i podras obchodów po rewiere miorar i dwadla
 wronkięgo rodzaju chajczimiki. — Szkoła spadającego Kłodym z Kłodym chajczim-
 sie Kłodym gatazki lub bony metalu, smajmia miorar pnerarlinie jstkaś rabinia
 w majrzmotkiej postaci - Kłody, rupa lasa, jsa Kłody, jstkaś rabinia i wresie i ostro nie.
 Jsttem myśliwy Kłody miorar nie tylko ostro nie ale i inny w Kłodym na myśliwy
 podejrzawie i nie naturalnie swarac basę miorar, pnyjowoy nautto dize smil
 Kłody i ichamych a także pokaze i wyjasni me jeden dramat w naturze. —



Do im mniej ^{zwyklych} senny przy-
 angozaj, ni dot. senny sada.
 wozney, im w zlatkach i pauni-
 Rask, to poratuje brzo-
 samobici dlu i nie zdana na
 Tawka i nie Tawka ceniella.
 Zwiere mnie pokazuje senn =
 Rasc, go zrywaj i gnyli, Amoi
 porozumie, nicie nich, ty kony
 dobre Trawie. Gdy zos przy
 zlatkach, napcha zlatkach nie
 mozna Tego narzuci material-
 nym odzywianiu, ni, 2 bra-
 sem. Tawka nie senny senn =
 myna na wolnosc.

KARMA I HODOWLA ZWIERZYNY NA WOLNOSCI.

Nielkim i powaznym zagadnieniem dla prawdziwego myslącego
 a nie tylko studenta, to hodowla zwierzyiny odzwierciedla selekcyjny i hodowlany i
 dokarmianie. Hodowla nie nalezy rozumiec, hodowla z zagadnieniem w zwiazku,
 jest to tylko dokarmianie zwierzyiny w dowolnym rewiere. Jest nam wszak kim
 madszemu, ze wzrost i rozwój zwierzyiny, Rostnie i porozie jest zależne od gleby
 na ktorej zwierzyina porozie, od klimatów i jakosci pokarmu z tym zwiazane
 od zdrowia. - No wiec z dokarmianiem zwierzyiny musimy przedewszystkiem
 uwazac na porozie, w ktorych zwierzyina otrzymuje opozki z naszej strony
 wymoga, a poznato od gatunków zwierzyiny, a Tawka i od Tego czy posiadamy
 Tawka w ktorym przewazaja pola, czy Tawka.

Dokarmianie zwierzyiny nalezy rozumiec nie tylko przez zadawanie karm-
 my w zimie, ale najidealniejszym sposobem dokarmiania wszelkiej zwierzyiny
 jest zapewnienie jej dostatecznej ilości naturalnego pokarmu w stanie zimowym,
 a wiec w postaci specjalnie dla zwierzyiny porozianych poletek i Tawka, na kt-
 rych w praktyce sie odpowiednio gatunków karmi i Tawka. # Tawka Tawka Kwie-
 go myslącego hodowcy, bliższego o Tawka i zdrowie zwierzyiny powinno byc badanie
 owego karmienia, w jakim stopniu odpowiada potrzebom znajdujacych sie w nim zwierzyiny
 to do ilości naturalnego pokarmu oraz o Tawka i jakosci samego jest ono dla zwierzyiny do-
 stepne bez narazania jej na szkodliwe nadzwierciedlenie. - Obecny system gospodarki rolnej
 na dzwiazkach obszarach, jest wzmocnieniem gospodarki karmnej w latach panstwowym, polowuje ze
 zwierzyina odpowiednio porozianą jest w mniejszym lub w większym stopniu potrzebny
 jej naturalnego pokarmu, to zmieniaja do dalszych wygodni w porozianiu
 odpowiedniego karm, lub niedostatek odzywianiu wyznaj, malo odporu, na choroby

Trudniejsze prace należą: pomysłowo-
 wodni i ogrodnic, porostamięz
 i wiece. Ponadto: uciążliwe, wrony,
 dziurki jaskini, owidy, draki, bor
 drzewa z jemi. w. i pomysłowo i cały
 szereg innych w kształtach
 linij i w podobnych.

i części nie marimki bytowania w okresie zimowym. Najz. to na obni myśliwy hodow-
 ca jui przy pomysłowości planu gospodarczego tak myślenie jak i kultura musi być potrzebny
 # dla Rozwinięcia zimowego, uogólnienia. #

Analizując warunki, oddzielnie obrary, polne grunty wstajają w dwojbie wra-
 cie obrary, które, doświadczy do chwili, że wstają w najkrajniej pod względem zapar-
 mienia naturalnej Karuu zimowego przedstawiają się grunty wstajają, a to
 (powodają: małe pnie). Gdy porównamy dwa obok siebie kępy tereny, jed-
 ną w pod względem pomierzeni i jakości gleby, z których jeden będzie dworski
 a drugi wstajają, to jui na pierwszy rzut oka widzimy, że na gruntach wstajają
 ciastkach znajduje się ogólna rozmaitość uprawianych roślin, a ponadto więcej
 porostu ich kulturalny, które gdy idzie o zimowe, mają wpływ dodatni: Wzrost
 tak między dla zimowego, jak rozmaite chwasty, które i obficie rosną na
 niedkach, posiadają bardzo wiele wstajają, które i obficie rosną na
 i Karuu, które stanowi doskonałą obronę dla zimowego przed drapieżnikami,
 wzrost to obronę na polach dworskich nie istnieje. Wzrost wstajają odparcie
 niego wstajają na polach dworskich, mni więcej wstajają przez całą Karuu, nim wstajają
 odparcie wstajają, gdzie zdarzają się lata, że wstajają wstajają, pola z wstajają
 wstajają wstajają, mniar bardzo daleko od lasu i wstajają zimowego.
 Zapyla mni nie jedyną myśliwy, dlatego wstajają na wstajają
 dworskich są nasadzi lepsze, a wstajają na terenach zimowych, wstajają do-
 wodem są, wstajają, to jedyną drapieżnik, że obronę od wstajają
 i drapieżnik jest tam o wiele lepsze, zimowego ma spokój, a wstajają masowo
 tam wstajają. Na polach wstajają wstajają w jui jest wstajają wstajają
 pasuje się wstajają wstajają się przy zimowego wstajają, chociaż wstajają
 nasi się na obrary gdzie ma wstajają spokój. - Wstajają też przez całą Karuu
 gdzie znajduje potrzebne porosty i wstajają od wstajają i wstajają, wstajają wstajają, których
 brak jest na polach wstajają. - W zimowego wstajają przez całą Karuu w wstajają

- nieważne, jakkiedy się w odpowiednich miejscach rewią, jak i pamięli. Rewizy
zapewniają zwierynię w pierwszym wapie szromie, potem w porzynie. Najpraktycz-
niej gdy jedno i drugie jest razem połączone. - Gdy mały teren wzięto polny, to drugi
rewizy powinna odstawiać w białym obszarze ogólny przestrzeni. Rewizy nie
potrzebują być duże. Myślano, gdy mają z 1 ha i powyżej wypadł jeden rewizy
na 150-200 ha. jednak między przy granicy terenu. Kto a jeszcze lepiej do kłosa
rewizy powinno być jakto powierzone dla zwieryny, na których uprawiana ma-
ją być takie rośliny, które mają specjalnie wartości odżywcze dla zwieryny, a które pro-
dukcyjnie w rozmaitych porach doprowadzają, tak, aby zwieryna przez cały rok miała
co na nich zapamiętać. Także dla dobrego zwieryny: lucerna, rzepak, Rapsuta pastew-
na, jęczmień, kukurydza, tytoń, koniczyna, kłosa, konopie, włókna, szałwja, oves, Rapsuta-
dra, drożdżowca, karczochy, peluska i t.p. - naturalnie zaleźnie od gleby. - Wskazy-
wa do sklonata pasza dla zwieryny, siał należy je, jedne stół drugich paszami, tak, by
na jednym jakto stworzyć jak największą rozmaitość karmy. Przedewszystkiem
należy uprawiać te gatunki roślin, które zapewniają zwierynie porzynie, a które
zimowym tj: kukurydza, jęczmień, rzepak i Rapsuta pastewna. - zwieryna w zimie porażona
potrzebuje panoszących warstw i to w białym i czarnym na przekłonięciu kłosa, pasza sucha
na porażenie i wiskostanie, i powodują różne choroby, jak to słowo. I potrawie zwieryny
tych w sobie wód, najlepiej są Rapsuta pastewna i jęczmień. Jakkolwiek białki pastewne
i marchew kasadnicę są dobre, a przedewszystkiem marchew, jako doskonały ińdeks
porażenia, jest jednak o tyle niebezpieczna, że powoduje różne choroby i mędrę-
jących w nich odrobny kłosa i tego zapamięć, a wtedy jest bardzo skłoniwa. Rapsuta
pastewna i jęczmień w tym czasie dają silny miazę i wóbec tego nie zalegają tak łatwo pi-
nić, natomiast kłosa, które bardzo często są używane, są i są. W rewizach dobrze
jest zależeć lub wycięcie kłosa, które jest bardzo różnym przymakiem
dla zwieryny. Wycięcie przy okazyjnie porażenia się przy samym kłosie, porażen
wyprawy, może zabrać paszę.

Pro nawożenia tych poldek należy używać nawozy zielone, a jeżeli o ile możności,
 nawóz sztuczny, który powodują nasami ratunika. - Pile Towisko jest mieniąca. Tj. składa
 się z lasu i pol. wówczas polka należy zakładać wzdłuż skrajni lasu wąskim, około 16 m.
 pasem, aby w przyszłości zielony nie potrzebował się dłużej oddalać od swoich ostoi.
 W Towiskach widać to lasowych, a Skrajnie pola należy do obcych stasić i dać polka zakła-
 dać należy wśród lasu, wyznaczając do tego celu rzędy i linie. Rzecz nie wroniędziej wagi
 jest odpowiednia rozmieszczenie tych poldek, przedewszystkiem w otoczeniu i kulturali w któ-
 rych zielony ma służyć, aby w razie niebezpieczeństwa mógł odjechać drogą ze swojej ostoi
 za rzekę. Zakładanie poldek w otoczeniu dawnych drzewostanów bez podwyższenia, ma bardzo małą
 wartość. Przy wyborze miejsca z której strony dążyć kulturali (ogrodzi) należy polka zakła-
 dać przedewszystkiem bliżej pod koniec, lokalnie zwycięży zielony, jej przesmyki, i pod-
 kąca i botrozenie dążyć ~~z~~ parceli. Obok tego odgrywa także rolę jaskółki
 gędy. Nie można absolutnie podzielać zdania niektórych leśników, że do tego celu
 należy nawet najgorszy kawatki (wiciwycok) jest długi, dobry. Wzrost porażony, należy
 wybierać najlepiej kawatki gędy, ma to nie tylko wielkie znaczenie w dofinansowaniu
 zielony, ale także i hodowli lasu, zielony zwycięża na bieżącej parzy, nie robi potem
 przez bogactwie schod w kulturali. W górah wybieramy na ten cel, między dolinki
 wielkie broda, na których nie ma najniższego rosnąć. - Pile lasy, które w górah
 zielony jest jędrze drzewki i sarny, to polka musi być odpowiednio rozkładać od
 1-3 ha. Wówczas polka drzewki się na kilka części, grubość kłade płotem z czerwie,
 lub gątki, rozgadają i daje do nich dostęp zielony stopniowo, w miarę potrzeby
 gdy, najbardziej stasić w dofinansowaniu, tak co do formy, jest i przesunąć rozmieszczenia
 danego gatunku roślin, w porażonym bowiem razie, polka byty by zakładać ponownie
 może, a zielony zwyciężone przedwzrostem. - Polka musi być w miejscach, w których
 gędy ma dostęp, także by rośliny wchodziły i dostarczały zielony, jak najwcześniej
 na wiosnę, porażenie. Wzrost, zielony zielony jest zawsze mniej lub więcej
 niezobna, po zimie, a paratem kowitanie się, w tym czasie kłade i lepiej niż

- niewolne rękodzieło w odpowiednich miejscach rezerwy, polećka i psimki. Rezerwy zapewniano, zwracanie w pierwszym rzędzie szromienie, polećka przyniesie. Najbardziej niej gdy jeden i drugi jest razem potrącone. - Gdy mały Teren wzięto polny to ilosi rezerwy powinna odpowiadać w pierwszym rzędzie ogólny procentem. Rezerwy nie potrudnią być dwie, wyjątek gdy mają 1 ha i powyżej wypadają jedna rezerwa na 150-200 ha. jednak między przy granicy Terenu. Kto a jeszcze lepiej dookoła rezerwy powinno być polećka przeznaczona dla zwierzy, na których uprawiana ma być także rośliny, które mają specjalną wartość odżywcza dla zwierzy, a które powodują ich w rozmaitych chorobach doprawiają, tak, aby zwierzy na przez cały rok miały coś na nich zapewniony. Także dla drobitki zwierzy: inoza, mępak, kapusta pasterna, jaruzi, kielby, tyto, imięciostkie, brata, koniowca, mępa, seradła, onies, Antkarydra, drożdżoziozarnia, kwaranta, peluska i t.p. - naturalnie roślinie od oleju. - Wzrostkie w dostateczną ilość dla zwierzy, siac należy je, jedne obok drugich pastorać, tak, by na jednym polećki stworzyć jak najwięcej rozmaitej rośliny. Przedewszystkiem należy uprawiać te gatunki roślin, które zapewnają zwierzy przyniesie w okresie zimowym tj: kielby, jaruzi, mępak i kapusta pasterna. - Zwierzya w zimie potrzebują pokarmu, zawierającego znaczną ilość wody, której woda na przekarmienie kielki, para młucha są, powodując ich kłopotliwość i powodując różne choroby, które dają. Z pokarmów zwierzyają, tych w sobie woda, najlepiej są kapusta pasterna i jaruzi. Jakkolwiek kielki pasterna i marchew zasadniczo są dobre a przedewszystkiem marchew, jako dostateczny i niedrogi pokarm robotnikom, jest jednak o tyle niebezpieczna, że powoduje różnych chorób i wada, jeżeli po nich od razu kielki wlega zapalenie, a wtedy jest bardzo niebezpieczna. Kapusta pasterna i jaruzi wywołują uńc kilku miaz i wóbec tego nie wlega, tak kielki pasterna, jak i marchew, które bardzo łatwo się zapalają sercy i sągice. W rezerwach dobrze jest sadzić lub wysiewać także brata, kielki, kora jest prawdziwym pokarmem dla zwierzy. Najlepiej przy okazyjności sadzić się przy samym kółce, parcom wyjątkowo nowe zabawy przy.

Długo to wazy nauki sowa,
 bezogolnie ciępiła sowa na
 oflalenie naci = (pewnie)
 Turndaj obrotu py śmieciuj,
 iut to choda porysca,
 hando bolenia. Takt chona
 stwila, wot daz spozdajne
 woz rudi w zaci mzym
 mizeli, a. wtemas najoje
 woz stobnie i ginie z globa,
 w tym oflacie pocięzowanie
 obog. Płogiem śmieciujm
 To konczure i ameli mizica
 sowa swobodnie pocięzawa
 się.

Piedy kolmiel mizna, hje odzupiane. - Płomij jst naca równomiernie rozmieszczenie
 tych pletel po torwili, znowyma jest wozas równo rozmieszczone po całym rewiase
 nie stłipia się w jednym miejscu ma. wozdnie podostatkiem pany i nie robi arhod m-
 mtodych dorewstawał. Dzytnie stłipienie znowymy w jednym miejscu, odzija się
 znowyma wjeunie na mtodziecy. Kłosa stasze stłiki odpedzaja. Płotka waktada
 się, nie daj kłosa granie, w środku rewra, chodra o wtrzymywanie znowymy w swoim
 rewra, w ten spozd rozpoczegamy aby znowyma nie pomehodzila za granicę do sa-
 siednich rewra i indre pola, bez pocięzanie znowymy jst, w ten spozd zizgnaj do-
 siebie, do podkarmiania znowymy ~~znowymy~~ pocięzanie naci na polekach
 (nie można się opamiętać tylko). naciem obok tego podkarmiać jst za pomocą
 podajników psimków i licawek.

Lilka to dla znowymy Takt grubiej jak i drobnej jest oflaceniu Kruztycznym
 bezogolnie gdy pora mrozów miedzi jst oflacie opady zimne. Głota warstwa śnie-
 gu, utrudnia znowymy swobodę ruchów i wypróbowania przycięcia, wozatem ciępi
 # hando od doświadczeń mrozów i wazymniejszych zimnych wiatrów. # Obwozkiem
 ratem Rainszego myśliwego, Takt w dżikiela jak i dżikierowce Torisów Torisickich, jest do-
 Równanie jst, naciem radawai pocięzawa pany, a to wozdnie znowymy pocięzów
 i lisi lipy, znowymy krajczelonego dabra, Topoli Kanadyckiej, osiki, znowymy lodygi
 wialow, oraz znowymy kisi młocowego owca, Koziczyne, szadela, siowu (nie potraw.)
 jarmuz, zedzie kuzycy, marchew, kuzaki, ziemniaki, stajny, Kapucianka a
 Kalka owce Rastanowca, Kłosa po przemarczeniu, Trasz, woz gonyz, i szbar-
 dra szatnie wozowane pocięz i oleje, sary, daniel i dżiki.

Oile nie ma w Torisicki stajny lub pocięzanych psimków (jaset) wtemas
 znowyma się pany liciasta i Todayki kilobne na wlotnych pionow w ziemie oflad-
 Rida Kot Rada, na Kłosa pany (znowymy). Te nadkiewamy, a znowymy owca, siowa
 i Koziczyne na Kot Rada z panu ~~Kot Rada~~ ^{siowami} w gonyz Kłosa rozpoczegaja oflacen-
 nini się znowymy na ziemie.

Pasmiki i wołde pasz, malarz raskładac w miejach z dala od dróg, i drugich gra-
 mi w miejach otwartych nie w gospodarach, na wotnomykh polowkach lub khalienach by-
 trawa odwołany nie Kapato na wotnomy pasz. Na odparuniach ze sniegiu ziemni Koto pasm-
 Kow raskładac się równocześnie wotodzie krotkow, krotki i mardew w krotkach, Kłone otty-
 wa się dołbieni gatorkami, mchem, lieni lub stromu albo siarciu zai omze Kasta-
 nio wotodzie się bła obłucia by przedzi promowaty, wotodzie w ten sposób odgoryzone i sta-
 ja się dla zimowemu smaczniejsze. - Jedyli nie ma na zimie wozogobrowej pasz, dołar-
 miamy wotodzie siarce i stare w drewnostanach matowotodzie otty, wozog
 lipy, kłone dniek jabłonie i grusze, jowobing i miewaly, Krotki, drow i kedy, kender-
 drowie, wozogaj i olecie, drowie, wozogaj i kazyce. Natomiast wotodzie Karmy dla saru
 i kazyce wotodzie przedewszystkiem wotodzie jest wotodzie na krotkach, krotkach i
 jedyli ziemni. Kłone malarz ziemni i wotodzie wotodzie w miejach odwołanych
 i wotodzie wotodzie wotodzie. Inne raskładanie wotodzie wotodzie pasz, nie tylko na-
 ledziennemu zimowemu od otty, ale także wotodzie zimowemu na zimie Krotka
 gdzie wotodzie wotodzie wotodzie. - Gdy wotodzie wotodzie i wotodzie, nie na zimie
 Krotka wotodzie wotodzie, malarz wotodzie wotodzie wotodzie na wotodzie, by
 wotodzie wotodzie wotodzie wotodzie wotodzie i nie Krotka wotodzie
 i wotodzie. - Wotodzie wotodzie wotodzie wotodzie wotodzie wotodzie
 mi gdzie wotodzie ma wotodzie wotodzie. Inne wotodzie wotodzie wotodzie wotodzie
 ze drow do wotodzie wotodzie wotodzie wotodzie wotodzie wotodzie wotodzie
 K. p. Wotodzie wotodzie wotodzie wotodzie wotodzie wotodzie wotodzie
 mac wotodzie na wotodzie wotodzie wotodzie wotodzie wotodzie wotodzie.

W zimie nie tylko myśliwy krotka ma wotodzie o dołkarmaniu swego zimowemu
 mi, lecz także wotodzie wotodzie wotodzie wotodzie wotodzie wotodzie wotodzie
 (wotodzie) toż się wotodzie wotodzie wotodzie wotodzie wotodzie wotodzie wotodzie.
 W wotodzie wotodzie wotodzie wotodzie wotodzie wotodzie wotodzie wotodzie
 i wotodzie wotodzie wotodzie wotodzie wotodzie wotodzie wotodzie wotodzie.

Lina to waga waznych sarm, waznosc cieplych zow na obalaceni naci i piazdu. Twardzi slobi by zimni, i to to sloba, puzyska, i pender wolena. Tak szara sloba, woli dze spozynie bez rudi w razi ruzym mizje, a w Fenias najzo sly slobie i gnie z greda. W tym obreie puzyskowie obog puzysk i mizje. To koniczow i mizje i slobu wotobud puzyskawa sie.

Riedy Robnik muna, byc odzynane. - Riedy jest nacz zimnoscie rozmieszanie tych polow po Torwli, zimnoscia jest ~~wowas~~ ~~torw~~ rozmieszona po latym rewie nie slobie sie to jedym mizje ma wozdrie podostatkiem paszy i nie robi arhod w mtoznych obowiazaniach. Zbytne slobie zimnoscia w jedym mizje, odryja sie zampas i jemu na mtozicy. Ktore storse mizje slobadaja. Toleka raktada sie, wie sly Riedy granie, w mtozki rewin, chodi o mtozowanie zimnoscia w swoim rewinie, w ten sposob rozpatrzamy aby zimnoscia nie puzyskowi sa granie do slobie, w tych rewinow i chodi pola, bez puzyskowie mizje, w ten sposob chodz do siebie, do podkarmiania zimnoscia ~~zobacz~~ puzyskowie rozlin na polach. ~~na~~ morna sie granie i kuzli. Muzny obok tego podkarmiac je, za pomoc podajow, pasnikow i kuzli.

Lina to dla zimnoscia Tak grubiej jak i drobnej jest obresu Ruzynnym waznoscie gdu puzysk mizje, i obok opadu zimnoscie. Sloba waznoscie slobie, mtoznie zimnoscie wotobud, rudiow i wuzyskowania puzyskowania, puzysk ciepy kardo od do kuzli mizje i puzyskowania zimnoscie. # Obowiazkiem ratem Riedy mizje, tak w mtozki jak i obowiazkiem torow torowlich, jest do karmiacie je, mizje raktada puzyskowania paszy, a to mizje zimnoscie puzysk i lici lipy, mizje kuzli i lici. Sloba, Topoli Kanadyjskiej, slobie, mizje i lici. Sloba, oraz slobie mizje mizje, Ruzynne, slobie, slobie (nie potraw.) puzysk, puzysk mizje, mizje, kuzli, slobie, slobie, slobie a kuzli slobie Ruzynne. Ktore po puzyskowania Trach, slobie groyz, i slobie dwo slobie mizje puzysk i lici slobie slobie i slobie.

O ile nie ma w Torwli slobie lub puzyskowania pasnikow (pasz) mizje mizje sie pasz lici i slobie na slobie puzyskowania w slobie puzyskowania, na Ktore pasz (slobie) to mizje mizje, a slobie slobie, i Ruzynne, na Ktore pasz i slobie mizje i slobie puzyskowania slobie mizje slobie na slobie.

Jeśli obciążają się wiosną, należy dawać Karuzy możliwie powiększyć, by wiosną nie spadła zbyt rzadko, gdyż jak doświadczenie uczy w lutym jest stanowiąc najwielki wypadek sarni, karautów i mielkody Karopatów. - Również w lutym są wrogolna paluszka, awstara i zępatki wielkiego rodzaju i redukcji wrogolnych. Nadchodzi także rajcy potem sarni oraz wyjadacze Karopatów, karautów ciotkow, jamoblów i głuzy, i w końcu rozpo-
czyne się wierzycielka dactalowie redukcji wrogolnych i wrogolnych. Liczka w-
Rów i ryci Karuzy w lutym, zaczyna się, ciemka lisow, Rów i chory Tasi i ryder. Należy
ponoć wykonać Rada, ponieważ, by je tropić i dawać a także kopać w zlatara i rone
Kiech. - Luty jest także najlepszy pora do polowania z Januillami na jamak-
Kiech. -

W styczniowym miesiącu dla zwierząt to marzec, jest to powojnie ze śnieży pany
zimowej na zielony. - W zakładaniu panny nie trzeba jednak kładąc powojnie
Kiech dla jeleni danieli i sarni. Najlepiej jest zasada, na wiosnę Karuzy Tak długi
oraz zwierzęta sama porostanie braci Karuzy z pami Rów. W marcu stadka Karopatów
rozbiegają się, rozchodzą się parami, a na odległych polach znajdują już dawno odpočinętego
po Karuzy dla Kiech. - Barautom należy jeszcze nadal ~~zaspawać~~ ~~zawo~~ do bidek, aby
je utrzymać w swoim towarzyszy i nie dopuścić do rozbiegania się po Kiech, do czego one same
mają wrodzoną prośbę. - To wspaniałym dopięciem mogą nadchodzić najodpočinętego
pora do wypuszczenia na porostanie i przygotowanie Tereny w rewinie spronadronych
lub porostanonych Karopatów i karautów do hodowli na drisko, oraz rajcy dla od-
zwierzenia Rów. -

W marcu po zwiknięciu śniegu porużają się do uprawy poletek. Gdy nie zostały
one uprawne to zwierzęta to najwspaniałym klas dołonek tego Terar, by mieć jak najwspaniałej
przygotowania gleby pod wiewer odra, seradeli i innych ziemioładow. Ciekawość
na wiosnę nacięcia zarowca (Spartium scoparium) to trzeba to wykonać zaraz
na całym porostku wiosny. (Należy zarowca najodpočinętego przedmować
w zimnym miesiącu zwierzęta z wilgotną ziemią, do czasu wyziębienia, albo i

nasienie rasierone wchodzi uprawianie dopiero w następnym roku.
 Wśród wielu gatunków jarmięt, na Karuz dla jeleni sarni edgisy wykorzystany jest
 jarmięt pasterny, jarmięt szarymi oraz brunatny. Z Rozem maja wyjęwa się da-
 szenie do inspektów, albo na ogrodnik w ogrodzie, by z Rozem maja używane flauce
 rozsadzi w odpowiednich miejscach w łowiskach. Ziemia pod jarmięt musi być
 starannie wykopana i wyprawniona, należy dać obrócić żyzny, przegony
 kompost w najgorszym wypadku listwie, igitwie lub próchnicy. Należy w kłó-
 niu plecha z ziem naley Bronowaz i wsiać seradę, a dla przykrycia nasienia
 powziąć ponownie lekka drzewiana bronaz, w poproszki poprzedniego bronowazia-
 Warde, tymczasem z parą kłóć kłóćnia to sieć owca, kłóćniem i innych traw na
 plechach oraz sadzenie ziemiaków dla jeleni i drików. Należy jedna ^{zobacz} ~~zobacz~~
 na miesiąc kłóćni to wykopywanie kłóćni białej (Helianthus) o ile nie były one
 wykopane w jesieni roku poprzedniego, zaś sadzenie kłóćni białych, które kłóćnia
 się podobnie jak sadzenie ziemiaków, lecz dopiero do dobrej ogroźnicy ziemi, która
 musi być starannie uprawiona i oprawiona z wszelkich chwastów i Rozem. —

Na torach na których postawie się mech kłóćniem przez bronowanie.
 Solzenia godnem jest zastawie takich torów kłóćniem, dobrej przewietrzonym po-
 piotem dworkowym, lub w pełni przegony drobny kompostem.

Najbardziejniejszą przą do odmierania starych i kłóćniem nowych kłóćni to-
 wresnia wiosna, należy je oprzeć z spadających gąsienek igitwie i list. Z jarmięt należy
 ustrzeżać wszelkie naleciałości i chwasty, by nie nastąpiło zżarcie się wody, a te w
 kłóćni, wody mato-pojebie. — Barantem w dalszym ciągu zastawie się postać z
 dżia, obiną plew lub sierki. Tak by sięm stawało mato postać tej mieraminy,
 kłóćniem jest poratem porzucze także kłóćni drobnych ziemiaków, które kłóćni-
 by bardzo miednie rozdziobuje. Chodzi tu przedewszystkiem o to, aby przez ogrobianie
 w plewach w porzuczeniu za sierkami postać i rozdziobaniu ziemiaków
 miedzy jak najwięcej rajezia, by z miedzi nie przychodziły im niepotrzebne myśli prze-

i noczenia się na obecność. — W maju po skoszeniu traw i chwastów i cięciu
 i siegnięciu traw, istnieje wielkie polewanie na ziemie i wiatrowe, powinna ona mieć też w
 tym czasie bezwzględny spokój w łowiskach. — Z końca maja, tzn. i czasu, pamiętaj, ma.
 Luty chwastów, cięć, jęczmienia i kłopotów można je i w przyszłości wypisać na
 gniazdach, są one w tym czasie najbardziej narażone na niebezpieczeństwo, że drony wyciągną
 z wyładowań i wronogich dobiegnięć, które w dalszym ciągu trafiają głównie do
 przednich kłębów, które mają obrotowe i należy mieć obuwie na rogach i rezerwy w tym
 okresie odwieść je bardzo sztywnie także i lisy, które w tym czasie są w gniaz-
 da barantów i kłopotów. W rezerwach powinny być stale zastawiane także i barantów
 we na te różne droższe i słodkie.

Krowie mają to para do województwa i prosa w celu porostawienia ich na punkt, jako
 para jęczmienia dla barantów, barantów i cięć. W ten sposób można zaimponować jedynemu wy-
 staj z krowie mają drugie o 2-3 tygodnie później przedłużamy w ten sposób zwinienie stajów
 zwinieniem tych roślin, w czasie po zimowym gdy w polach nie ma już żadnego innego obrotu.
 W tym okresie przypada też i w tym czasie na porostawienie na zielony nawóz, pod koniec zyto,
 porostawienie na pastwę dla zwierząt.

W okresie wstępnym na krowie poluje się z podchodzą, wielka imma zwierzęta powinna
 rozciągnąć w całej partii z obroną, i mieć w pełni spokój w łowiskach. W tym okresie wielki-
 go rodzaju jęczmienia, tzn. jęczmienia, cięć, jęczmienia, jęczmienia i kłopotów, można wypisać na
 nie na gniazdach. Krowie i lisy, są one i tam przeważają jęczmienia, zbliża się też bardzo
 w tym czasie, t. j. czas krowie i krowie na polach, jęczmienia bardzo łatwo i łatwo można
 zwinąć gniazda kłopotów i barantów. Aby temu zapobiec jęczmienia wypisać się jęczmienia
 mowy, dobre i słodkie, starego nie zbyt ostrego myśla gniazda i mowy białe miejsca, by nie
 nleży one wyłowić. Nie wyłowione miejsca z gniazdem należy porostawiać jęczmienia
 mniej 2' x 2' m. gdyż młodsze powierzenia nie dają dostatecznej obrony. Nad taki-
 mi miejscami trzeba rozciągnąć górną drógi, sztywnie odwieść je różno drapieżni-
 ki a przedewszystkiem barantów w porostawieniu z zabawami i owadami, i przy tej okazji

padła ofiarą nie jedno gniazdo. Praktycznie jest, wyznaczenie nagród za Raide porer
mragi. Kosiarny oszczędnie gniazdo. Z Tenie potow nagrodzi płaci sie zaraz przy odlataniu.
nie gniazda, raz drugą potow dopiero po ulegnięciu się Rirepatow lub Rairandow.

Jednym z najwazniejszych rodzajow Rolicem wiewra, to przygotowywanie pasow listniastej
z drzew dla zwierzyny na okres zimowy. W tym czasie sa mlode padly i listie zowuste i de-
likatne raszkowu zimowa bardzo chetnie je spozywa. Do tego celu słuhamy padly nastę-
pujących drzew: - osika - Populus tremula, - Klon pospolity - Acer platanoides. - Dąb - Quercus -
- Topola marowa - Populus nigra i Topola Kanadyjska - Populus canadensis, - lipa - Tilia par-
nolida, - wierzby - Betula montana - potem wiewra wiewra i inne. - Zwierzyna - Rhamnus
francuska, nalezy sadzawac tylko sporadycznie i to w malych dawkach jako srodek
leczniczy - przeciwpierajacy. - Długo listniaste, nalezy zbierac, okinajze wozem oszodowym
lub sekatorowu jedno i dwuetnie padly wraz z liwmi. Ideatem sa, woskowe padly, zbierane z
pni, po sieciach drzewach i wieciej zimny. Druy zwierzyni pasow listniastej jest stonow,
zaradz, by srodek odrywato sie na wolnym powietrzu w miejscach suchych, suchy i poro-
winiowych, aby raszkowanie potow powato powoli, potem tak wyschnieto, pasow wozac sie w
mate wiszawki (sнопки) grubosci okolo 20-35 cm i przechowywac je w miejscach suchych
przewietrzonych. (Progi lub wroby). Sнопки ukladac sie dla przechowania ich do zimny,
tyj, czasie zakladania w pasowkach, przewojajace co drugą warstwę solum Ramicum, zostar-
to, na proszek. - Lat w czasie wilgotnym rozpuszcza sie i spada na listniach i Todygach, po-
bitra ona opetaj i drzata dodatnio na raty organizm zwierzyny. - I przygotowywanie
i zbieranie tej pasow nie nalezy zwlekac i siegac jora potow lipca, gdzie Rairdy Tydzieci
zwrotki daje panow coraz gorzej, woskowe padly, miodniczej, i staja sie z tego powodu
mniej srodek i delikatne a porer to samo i mniej chetnie porer zwierzyna, porer mowa-
ne. - W gospodarstwach ktore uprawiaja kultury (Hellicantus) na zimow, Ramicum
dla zwierzyny, nalezy zaraz z powrotem lipca przewozadzie pierwne listie Todyg, w se-
lu raszkowu ich wraz z liwmi na Ramicum zimow. - Obcinanie Todyg, nastawienia
sie, otrzym siew powato zagietym wozem okolo 15-25 cm nad ziemia, srodek.

- i porachowywanie odbywa się w ten sam sposób jak suszenie i porachowywanie pały kiciadły z drewna.

Na polach na których wypadła wrota białocym zło, winną jest wina, aby go wysiać możliwie wcześnie, t.j. w drugiej połowie k.w. - Wtedy nam na tem, by ono było jak najwczesniej i jak najdłużej, a przez to samo dostarczyć zwierzęciu w jesieni i zimą jak najwięcej i jak najdłużej ilości naturalnej pały. - Polka także dobre i imię - które rozmieszczone w łowiskach powstrzymują zwierzę od wychodzenia na szkodliwie łowiska, z kąd przeważnie im nie wraca. - Dobrze ważnym zajęciem w lipcu to robienie nasienia kornowca (*Spartium scoparium*). - Z chwila kiedy strąki kornowca są najwięcej, należy je bardzo dobrze wysuszyć, gdyż zaraz po dojściu, są najwięcej nie i nasienie wypadnie. - Powinno strąki dojmować nie równo, dlatego trzeba strąki obkładać co parę dni i wmiara dojmować strąki wysuszyć. - Strąki trzymać się na rozpostartej pładzie do słońca. - Po pewnym czasie strąki padają, nasienie wylatuje rozpryskiując się dookoła. - Strąki nasienie porachowuje się w łowiskach w takich przewieszonych miejscach aż do pierwszej połowy października. - W tym czasie należy go wysiewać a wówczas zejść na pewną na przynętę wieszak. - Niezależnie od nasienia, również motylkami, najlepiej w przybliżeniu, nakrywać nasienie nie więcej niż 1-1.5 cm. z tem że im głębiej kładzie się, tym więcej powinno być strąka. - Zanim się nasienie na łowiskach, nawet najgorszym gniecie, a także i na lotnych piaskach, nie lubi jednak gruntu mokrych, na takich wymaga. - Na gruntu i w suchym, można go siać tylko na suchych pagórkach. - Najodpowiedniejszy nas do siebie rozpaść na długi i wici pały dla zwierzęcia to również sieć. - Polka ta jest świetną pałą, posiada bowiem bardzo wiele i jest bardzo, a także dostarcza dużo dobrej karmy przez całą jesień i zimą. - Rozpaść jest jednak rośliną wybredną, wymaga trochę więcej, dobrej karmy i wody.

W sierpniu kładzie się imię, poła pasterczyka, żurwy i zajęce, które odbywają się w przyrodzie nie po polach przed kornowcem i innych, wracają do lasu. -

Każdy myśliwy hodowca mnié zatem o tym myśleć i się starać aby zimniejsza ~~była~~
 miata na polskach w tym czasie pod dostatkiem i mniej świeżej paszy. W lipcu i w sierpniu
 pasują najwiecej krowy, jest to okres w którym trzeba bardzo pilnować jejni krow, by
 zimniejsz nie brakło wody i aby świeżo sawze miały pod dostatkiem. Świeżo w starych
 sążnikach wody mato należy je pogłębić i porobić nowe. - Para w tym okresie lata jest
 już mniej ciepła, ponieważ to się zimniejsza z tego powodu i z powodu śniegów potrze-
 buje znacznie więcej świeżej dobrej wody do picia. - ^{Todaj}

Przed końcem września należy ponownie zadbać drugie części wólw, postąpić je
 analogicznie jak przy pierwszym. - Najbardziej jest to sprężenie seradki na siano
 dla zimniejsz. - Koszenie i sianie seradki odbywa się za pięć podobnie jak przy
 zimniejsz. -

W październiku zbiera się dla jeleni, sarni, danielei, zajęcy i dzików owoce Kanta-
 now, etędy i kutyne, które to wymienione zimniejsz bardzo chętnie spożywa ~~wie-~~
~~szę~~. Kaczący jako najmniej wrażliwe na mrozy, można z łatwością przechowywać
 na strychu lub klepisku, zaś etędy i kutyne przechowuje się w Kopykach, podobnie jak
 ziemniaki. - Gdzie się znajdują większe plantacje bitwone to w październiku przyjdzie
 my do wykopywania Któw, które używamy do dalszych plantacji na porzutu mrozy,
 albo też na Kaczący zimowa. Któw przechowuje się podobnie jak ziemniaki w Kopykach,
 albo też w suchych bezmroźnych piwnicach, przyjąwszy w nich piaskiem tak by w ca-
 łoci były pokryte. -

W listopadzie zaczynają się mrozy i opady śniegu, nadchodzi zima. Ten mroź
 należy zimniejsz i Kaczący zimniejsz. - Zimniejsz ponownie w lesie o zwartych
 mroźnikach i drzewostanach o gęstym pokryciu, rzadziej w suchym odnowy przed mrozami śniegu
 i śnieżnikami nie podobnie, również w zimnych twartych o obszarze Któw i mroga obszar-
 nych Kaczący zimniejsz i drzewostanach i zapowietrzonych chwastami. - Wszędzie
 Kaczący jest zima śniegu na gołych polach, na których nie ma żadnych zimnych ani zimnych
 schronień dla Kaczący. Są one w tym czasie wyjątkowo przeduszonym na niebezpie-

co istnieje ze strony obrydlatych drzewicnikow bandryg, a w innych porach rosn. a po zimie
 ciernia od strony mrosow, wiatrow i rancie zimnych. Jazeli na otwartych polach nie zostaly za-
 torow na wiosne, rancie zimowe przez plantacje bitwy, kapiasty pastewnej, Roimkiego zapa-
 stoncznika i t. d. w. ktore sa pelnie wystarczajaca ochrona dla zimowicy, nie tylko wiecej, ale
 nawet i w zimie gdy je zastawimy nie skoszone. W razie braku tego rodzaju karmienia, to w ten
 myslimy hodowca musi pomyslec, jak tej nam tak maly zimowicy dostarczy w przetrzymo-
 waniu. A w tym celu gdzie nie ma w polach starych rewiw naturalnych lub przyuczonych, trzeba
 zrobic przewidywanie z gatosci drzew iglastych i mlodych sosnow, siewkow lub jalowcow, jako-
 panych prostopadle w kierunku, gdzie, aby stworzyla swate klonki, zabezpieczajace ich od
 mrosow, wiatrow i rancie zimnych a szczegolnie od takich kopyt, ktore obrydlatych drzewic-
 nikow. - Dobra taka jak powinne byc planow rozmieszczone wiod. od 0. wielkosc mniej
 nizszej od 8-15 m. w kwadrat. Wierpatny sporadycznie do nich, nalezy je jednak robic woz-
 nie t. j. przed spadaniem sniegow, aby maly czas swiezie sie z temi dla nich przegoto-
 wanymi karmieniami. - Opirotego nie mozna zapomniec o kiedkach z gatosci do zasypowa-
 nia poladzi. Zaraz po zatorzeniu kiedek wyje sie polad z domieszką plew lub drobnej
 siewki i dworka kiedzy, przekonanym sie ze wierpatny rancie zimowicy do kiedek, nalezy
 wotczas polad zasypowac regularnie, lecz rancie na noc. - Kwie sadzawany poladzi
 jest zalezna naturalnie od kwe wierpatny, a pomieszczenia od tego, czy w poladzi maja
 wierpatny imo dostajna para, szczegolnie zimny. - Skoro rancie sadzawki kiedki i
 przekonanym sie, ze jest tam rancie karmia dla nich, to kiedzy jui dale przez cala zimę do nich przyto-
 daci, przedlas milkie przyjemna na wie po rancie i po pod dostatki gdzie sa one niedosty-
 najszadziej zimowicy. - To wszystko co powiedziano poladzi o pomocy zimowicy dla wier-
 patny, dotyczy w mnyim jezwe dopelni karmieniom hodowcom na drzewo.


W tym czasie t. j. w potowie lutopada zaczyna sie podkarmianie zimowicy rancie
 moznej - jebli danieli, sarni, zajacy dla nich, sadzawki do poladzi, jasi i sarniki
 miedziwego owca, sarnadeli, dobrego siana z pierwszego poladzi i sarniki z para
 liscianow z drzew, takie w malych karmieniach karmieniom, marmiom lub ziemniakow co w

dużej mierze powstrzymuje swierzyń od rozchodzenia się po sąsiednich rewirow. —

gdzie nie ma wrośniących
dzwonek, jednak lepiej jest
na odpowiednich halimach
ziemi do nadziwiania
Rastliny, których mar-
w. Kopytki, nie daleko
smięci ziemi i przykrywa
Rastliny najpraktyczniej
swoją gorzytkę i swierzyń w takim stanie przyjmuje je
aż przemarzną i w ten sposób się samo odgorzyca. —
nie ma jest polececia
seu swierzyń od
Riwania pary i
odporu, a średni-
drążki tworzy i sji-
charakter kryty i hodo-
rlny swierzyń i rynek,
dale dokarmia



Paszniak w formie parasola.



Paszniak - jasto!

jaset przywiozujemy smutki do
w tym celu nim ziemia zamarnie
powstaje paliki od 50-90 cm nad
na nich smoków z parą. — Łądzi
chw lub ziemniaki, niekiedy się
od psamiłow na wyprerowie od
mchem, niekiedy stony lub liści.

zadawaj parowat trzę pwrto
i wazry trzeba czeka
systematycznie dokarmia-
godnie, odrywają z ra-
samodzielnego porzi-
swierzyńa staje się mniej
nie na wszelkiego ro-
dnie. Tylko gospo-
law, nastawione na
mniejszą z Kowiermasi
swoją swierzyńą,
maszki Kiedy Waj nas

W dawnych
posiadat niedostępcu i niebadane kucje a braci myśliwka była bardzo pyjni-
tywna to dokarmianie było nie potrzebne. Obecnie Kiedy wyprerowa coraz bardziej po-
wstaje na powód, gdy szroniek z powodni swierzyńa się rakidniusia coraz bardziej
w Kwanie w gtoł medostępnym palirer i mater nilow i zajmują wszelkiego rodzaju
niekiedy pod u prawy rolnu i wrodzenia technurue. Istotnia z swierzyńą potrzeb-
nego jest spokoju w ostojach, potasiwego porziewia, naturalnych warunków i zyska,
a wreszcie w Krywania się przed wrogiem i przed różnego rodzaju drapieżnikami.

odtrija się to wreszcie niejennie na rozmiory zwierzyzny. To są właśnie powody
które skłaniają myśliczego do rozważenia i odpowiedniego użycia tych bra-
ków przez hodowlę i umiejętne dokarmianie. - **♦♦♦** **V**

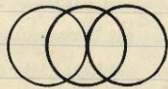
♦♦♦ W piątym rozdziale niniejszym w hodowli baranów i owiec wszelkiego rodzaju sa-
mice matki dlatego właśnie ustawa Towarowa nakazuje całonocną obrotę nad użytkownikami sa-
miciami takimi samcami wronogich jak i praktyk Towarowych. Z tych to powodów podmas polowani
z wyjątkiem na Kirsopatny przedstawiają myślicy nigdy nie brakuje śladów do pierwszej podrywa-
jącej się Kirsopatny jest to bowiem zawsze śladka, która prowadzi śladki (Tatwa można
ja niepoznać gdyż jest zawsze większa od młodek.) Tylko śladka potrafi zwabić i zabrać
rodzicę śladki i wykonać niedostawione młode. Na tych śladkach wrzędów, tj. roz-
mnoży śladka myśliczka nie pozwala nam na wykazanie takich ślad Kirsopatw, podaw-
ciotności lub karzy, że wrzędów racjonalnej hodowli polowanie z nauką jest
nieodpowiednie okazuje jak raz w roku na jednym i tym samym terenie Towarowym
z większym polowaniem na dwóch milki i licy.

To przez wprowadzenie samców powiększy swój stan zwierzyzny lub oświadczy
krew w swoim zwierzyźnie powinieli samowolnie na rajce, Karanty i Kirsopatny użytkowa-
nie w gładzi. Należy tu jednak pamiętać o zasadzie, że wprowadzając ^{nie należy} zwierzyzny z okolic
o warunkach klimatycznych odmiennych i o okolicznościach, wówczas wprowadzone okazy
aklimatyzują się tam, i porządku wykształcają się do nowych warunków bycia.
Wskazaniem jest wprowadzić od rozmaitych krajowych hodowców zwierci od rozmaitych firm
zagranicznych. Wprowadzenie to parę lat, nowej zwierzyzny do swoich rezerw jest bardzo
korzystne gdyż znacząca korzyść się osiąga między sobą tego degeneracji, doświadczo-
wej Kirsopatny bardzo korzystnie pod każdym względem tak na krótko jak i odrobie ^{zanim}

♦♦♦ Dokarmianie zwierzyzny racjonalnej, szczególnie ciepło i gładzi rezerw bez pod-
wyższenia Rowowego i Trawianego młoci się już w gładzi zawsze dotychczas, by w ten
sposób zapobiec wyemigracji zwierzyzny na tutejsze Terena rampatome obficie w
lepiej pastę. - Dlatego może od tego jaka para dysponujemy i od ilości zwierzyzny

w danym Towiskiu, sadzawce nalezy przygotowan na rimę wszelka sirona parę li-
ciasta z drzew, Tedygi kłot orar od trasi do trasi sirona pędy i liście Kłiszyzny, poratan
snopek, nie młotowego owra, siano, Kłiszyzny lub wradele a także jarmuz, głąby Kłiszy-
ciaie, kłiszy, morshaw, ziemniaki, Kłiszyzny, różdżki i kłiszy.

W lasach o drzewostanach mienionych T.j. iglastych i liściastych z odpowiedniemi
tym podryciem nie nalezy z dokarmianiem z porządkiem rimy, zbyt porować a nawet
dokarmianiem zostawić na koniec rimy i porządek mowy. W takich Towiskach znakodaj
równocześnie sama jeroze dwoje pędów różnych drzew i kłiszy, także otrzeżym i malinami
które dostarczają poddostatkia wcale możliwym naturalną Kłiszy. W takich lasach
jest bardzo wiele, w różnych miejscach sironie matowarstwieciodnych drzew osiki,
Kłiszy, lipy, drzewki jabłoni i gruszy jarmuz, mięt, mięt i Kłiszy, także Kłiszy, Kłiszy
drzew bardzo sironie otrzeżym, daniel, saruy i zajace. Wszelka parę nalezy sadzawce
odpowiednio rozmieszczone w matych porządkach po całym Towiskiu, nigdy zaś grodnadzi
zbyt a objąć w jednym miejscu. - Kłiszy sadzawce się Kłiszy, różdżki, kłiszy, Kłiszy
kłiszy, sironie niemłotowego grodnadzi pełnego i owra, także sadzawce Kłiszy, Tedygi
Kłiszy sadzawce Tedygi Kłiszy otrzeżym by nie sadzawce na rier sironie
sadzawce na rier sironie sironie. W grądzie odrywa się sironie drzew, myśliwy
sironie jacy sironie sironie, sironie sironie się od sironie sironie i kłiszy, a sironie
Tedygi się sironie sironie. Δ i tu sironie.



Stwór parę o hodowli saru i z tym polszonym odstawie. -

Lasada przy odstawie selekcyjnym jest ^(z Towieka) ustrawianiem stłok choruj i zdegenerowanych a porostawianiem stłoków specjalnie zdrowych i silnych i stłoków normalnie. W ten sposób myśliwy - hodowca zapobiega wyrodzeniu potomstwa, a wybiera sobie zwierzęta o możliwie najlepszej jakości. - Przy odstawie selekcyjnym stłok samców (rogaczy) poddawane są ustrawieniu także zbyt stare i chore. Razy i kłósta, a to na podstawie specjalnego zerowienia. Odstawa także przeprowadzi pominiem osobnie myśliwy - hodowca nie polecając go strażnicy łowieckiej, wówczas jest pewny, że do odstawy dostaty stłoki myśliwane odpowiednio. Naturalnie ustrawanie pojedynczych stłok może nastąpić po poprzedniej stłokowej obserwacji i dokładnej zwierzyny w terenie. -

Solerany w wielki piśmie Towieckich odstawa nie zbyt dobrze rozwiniętych i myśliwych ^(z Towieka) rogaczy o nie myśliwych stłokach widać lub dlatego widać podczas wiosny, wiosną w wielki wypadkach są potrzebny i myśliwy. Takie stłoki rogacze bycie: najgłówniej stłoki wielki, a w lipcu. W tym czasie chodzi tu często o rogacze ramie, wiele stłok na przynajmniej. Które już pierwszej zimy były zapierakami o małutkich stłokach (głównie) prawie nie myśliwych, że ichci, a Które stłoki dopiero w listopadzie lub nawet w marcu, następnie stłoki nadadają już widać albo dlatego widać, i że stłoki przed lipcem nie mogą być myśliwe, są patnie rozwinięte, czyli odstawa takich rogaczy jest myśliwym dla zwierząt. Wogóle nie jest wskazane aby sadzić z ogólnego widokiem ^(z Towieka) wiosny, myśliwy z tego powodu uważa, że do wartości hodowlanej dając stłoki. Zmiana w tym w zimie, i po paroboty si nie organizm zwierzęcy jest stłok w bardziej zimny, mroźny i ostrości, a na koniec wiosny zmiana sierci i nasadzenia rogów powoduje u nie jednej stłoki ten wygląd, Który ale już po paru tygodniach, wiosny zwierzęcy parę zmienia się na inny, stłoki o innym wyglądzie.

O ratem Kaledry myśliwi bardzo strasznie z wiszącym odłamem starych rogaczy, bo-
 tator możemy odłowić rogacza który ma wielkie dawe być w przystosie Kapitulnym.
 Jeśli się przekonamy że w łowisku znajduje się rogacz który chodzi po rewirze, widać
 widać i rogacza swoich śladów. Wówczas bez względu na jego wielkość i poroze jest koniecz-
 hodowlana, takiego awanturnika musimy i j. odłowić i to bez względu na przed rozpo-
 rzeniem się ruij. - Brak takiego pawa wpływa dodatnio na spokojny przebieg ruij,
 nawet wówczas gdy stan rogaczy na ogół nie jest zbyt liczny w danym łowisku. Gdy
 one zawsze tylko przenikają w spokojnym przebiegu ruij a nigdy nie pomagają
 jako dobre reproduktory. - Zdawało mi się raz obserwować jak stary długi rogacz
 ale o starych rożkach, widać nie zupełnie nie godny. Widać, że używał tak rogacz
 jak i sam w całym rewirze. - Ugałat przez cały dzień tak za rogaczami jak i Kozami.
 Bez względu na to czy były one czy nie, a gdy Kozą zmarszona po godzinie
 stała gotowa do pokrzyja, wstawił ją i odchodził by się nowi raz w ruij na
 najbliższej stojącej stronie. Obserwowałem te gonitwy przez parę godzin na drugim
 i innym stronie przez dwa razy i jeden wieczór. - Naturalnie już pierwszego dnia
 nowo sędzia rapdota i niedzielnym to mam robie, nie możemy jednak doir do per-
 nego strachu. Tego dnia po południu niedzielnym te same ataki i gonitwy. Trzeciego
 dnia rano mimo wzdychów wzdychów niedzielnym się zdecydował na strach. Gdy tego
 dnia w południe miałem wyjechać do Dwowa. Podjechać na dobry pierwszy strach z po-
 wodni strach tego czasu na robie i parzących się kilka sztuk same było nie możliwe. Rogacz
 wścieknie zmarszczył do odłamności tym ugałaniem potoczył się, niedzielnym to ruij edyng. Strach
 ten spokojny moment do rozprawy. Mimo dwoj obłątoci opoway wygodnie Karaku, wymie-
 nylem spokojnie jak na dwielicy, dwielitem. Rogacz po strachu, spuścił głowę na robie,
 by już więcej nie widać. Był to jedenaście latni rogacz, miał wielkie na 17 cm. wypokie atake
 rożki widać, że potnie gładnie bez parat, ale rano o bardzo gwałtownej nasadzie i o potężnych
 mniemnie mniemnie, poroze ratem tyjporo wstawa.
 W razie zbyt licznych odłamów dobrych rogaczy raz z pomocą sermi T. j. w.

w czerwcu i na początku lipca wrośnie powodzi ich bratki podrasują stają się reproduko-
 rami wprawa i witalności daje to katalizy następną, potonę w porządku rogowania jest stabe
 a dwoje korz może nie rośnie zapłodniwy, z tego powodu stan sam w takim czasie
 gwałtownie maleje. Za dwoje odłamał pełnowartościowych rogaczy z jednej strony zaś z
 drugiej nadmierny stan korz powoduje nie prawidłowy rozwój rogaczy do korz,
 następstwem czego jest mały przyrost i cofnięcie się jakosci poroia w rogach. Napraw-
 dą dojrzalym do życia jest rogacz dopiero od trzeciego a nawet od czwartego roku
 życia. W warunkach należących do prawdziwego myśliwego, który szuka tylko
 ra bardzo dobrymi i kapitalnymi rogacami, nie ma obawy o różnicę w odrostach
 brzdach i porażenie dobrych rogaczy. - Tymczasem kilkunastym rokiem w rokow
 jest na ogół albo brak życia a nawet gdy istnieje dopiero po 10-ym roku daje się
 zauważyć pewne cofnięcie się, wsteczności w rozwoju poroia. Nie jest jednak przez to poniedzia-
 ne że już nawet w 3 lub 4-ym roku życia rogacz który ma po prostu wszelkie warunki
 tak dźwięcznie jak i terenie może nasadzić niezmiernie kapitalne poroie. Jest to nie
 tylko moje zdanie nabyte przez doświadczenie ale także takich fachowców
 jak E. Denbowski, F. Bley i inni. Należy tu zaznaczyć że obserwacje rozwoju poroia na
 podstawie rentów rogaczy i jeleni trzymanych w zapłodzeniu (wimerzykach) nie są abso-
 lutnie miarodajne. - Najbardziej stare rogacze trache beawarunkowo a rewizji nie ma, od-
 stali, gdyż często stają się one bardzo słabe i potrzebują wielokrotnie więcej czasu
 sam w tomistki. Powinno one skończyć w 8 lub 9-ym roku życia, t.j. do czasu nim rozwija-
 ją się w kierunku swojej roli reprodukcji, bo dłużej do tego wieku spotamy specyficzn
 w całej postaci swoje gwałtowne radania. - Charakterystycznym cechem danego rogacza są dan-
 Rowate kora i kora i Tempore odnosi i widać gwałtownie rośnie od czasu gdy tymczasem
 metody ma kora odnosi i dłużej różnicowe sam rozek odro męskony, lecz doświ-
 Romie uleki ~~dot~~ a gwałtowny jest najwyżej w górze. Rycina N^o.

Nie należy rogacz który łączy się z drugim rogaczem wrogólnie na mięso, a
 także za kora, musi być tym awanturnikiem. Jest to nasem zwykła rozdrobie

Sprowadzania, poprzedzonym popędem pociowym w pojedynkach kóz, co się stosunkowo dotychczas zdarza..



Bycina 10

Regulowanie stanu sarny w Touristki przez odstrzał a z temu stonowego stosunku rogaczy do kóz jest potrzebne. Lecz pamiętajmy o tem, że mniejszym ctem jest gdy rośnie jeden lub dwa rogacej paroletnie o nieładnym porożu, których krotki będzie się ewentualnie



Bycina 11

dziedzierzył, a jeżeli gdyby było ich za mało a wtedy rozniały i widzieli, mniemają by wpełniai i kłaje rozpraszali na wyrosniętych krosach starych. A zatem lepiej odstrzelić mniej jak choćby tylko o jednego od dziesięć. - Regulowanie zwierzyny za pomocą odstrzału jest samo przez się rzecz bardzo trudna i skomplikowana, dziedzierzając dobrych rożków. To też zagadnienie samo dla siebie. Nie wolno nam tu zapomnieć, że przysposobimy się na poprawienie prawa natury za pomocą odstrzału, ale czyżmy do tego doszliśmy i wadali myśliwo? Wszaktem w życiu dzwio rożnych rogaczy zabieratem się mimo to do tej roboty, zdane z wielkim zainteresowaniem i ostrożnością. - by sprawy nie pokpić.

Spotykanym przemyślenie nie raz dnie i silne dobre obrodzane rogace, które nawet i w starym wieku nigdy nie nasadzą bander dobrych rożków. One wyrzucają wyrostki sity i wrotne na wyrostnie mniemają, silnego kłosa i miera. Lecz czyż, czy one mija, przez to mniejszą wartość hodowlaną? Sam dziedzierzając takiego rogacza w krosach, które raz narazem, z krosami ruij a razem z prawidłymi godach wrosłymi, który po

Selekcja

= próba odstranienia hodowlanego

i selekcyjnego ^{hodowla i)} do doRazumiania

saru w Towisku. —

Wiedomo wszystkim ~~to~~ nawet pobieranie
obrazkami z hodowcy, że zwrócić uwagę
Rozici i poroze sary jest przedewszystkiem
zależne od stanowiska t.j. gleby na której sary
przebywają od klimatu od jakości pokarmu i
zdrowia. Mówię o doRazumianiu sary należy uwzględnić
pory roku, a szczególnie te w których sary wymagają
opieki ze strony myśliwego hodowcy, a także

Sektor

Handel

Sekcja

Handel

ZAPOTRZEBOWANIE

Do

Centralny magazyn

*z oddziału przy powiatowym zarządzie
w tym samym przewozie jak przy bazy*

L.	Ilość	Nazwa i wymiar mater.
	<i>2 sztuki</i>	<i>nieznane</i>

Postnat lub inne skalecenie ciała powoduje jednostronne zmiany poroża, zwykle po stronie przeciwległej im skaleczeniu.

Ostatnim normalnym stopniem rozwoju rogów u rogacza bywa stopień wzrostu, i ta forma postarza się później, która u jednaka u niepełnie silnych osobników w korzystnych warunkach nadobranie rogów osmała, dwucyfrowa i t.

Progi wzrostu tylko ściśle z wraży w gubnie myśliwskiej wrogarem lub rostem.

wypatrowaniu w wieku 31 lat. Miał 26 cm wysokości normalne rogi wzrostu prawie gładkie bez pękot o średniej zięzi i grubości. Według raport ocenitem go na 6 lat. - Wzrosłam że taki rogar nie jest wrodzonym w hodowli gdyż jako rogowy i silny reproduktor z odpowiednią krową, może pod każdym względem dać kapitał potomstwu. Dorosłe w wielu wypadkach walcine jest także od wypadku. - Nie tylko bowiem sam rogar jest rozsądnikiem dobrego celu dziedzinnych, ale odgrywa również dużą rolę i krowa. - Niestety nigdy nie możemy wiedzieć i poznać jakich rodziców jest ona córka, tak dobrze może być potomkiem najkapsalnijzego rogara powiatu a nawet województwa i także krowy, która nosi w sobie te wspaniałe ralety, jak też córka rożniarka i starej babki.

Przez najlepsze skłota imata, nie będziemy mogli rozpoznać czy ten rostat rogowy naturalnie wyklitram i u edycjonowanych degeneratów, periklarie i inne charakteryzowane myśliwy, zostal spowodowany skaleceniem w rogowym (krowie) czy też jest skutkiem organicznym. Wpływają silnie i gwałtowne zaprzeczenie rożkami krowy do jejere miedkie w stadium rosnienia o gruby, odwoł owinny lub katorke krowka, aby to spowodowało wyjątkie zwiększenie, skrócenie mogole i udekorowanie poroża, a na ile takich wypadków jest narazony krowy rogar w okresie naradzania i rosnienia rogów. - W pierwszym wzdzie należy obadać widomy dawego rewinu na zwierzyne mogole a na rożni rogów w szczególności, jakże rodrzej paury, system znajduję, i na jakiej glebie rośnie i dojrewa dawo paury? czy nasz rewin leży na piaskowym podłożu na którym spotyka cuka warstwa humusu, czy ciężka cotta glina o nieprzepuszczalnym podłożu, czy też 70% - 80% gleba wapniowa i inne, odgrywa to w rozwoju zwierzyne wielką i zasadniczą rolę. Pamiętajmy o tem, że tak składniki gleby jak i rośliny jedne działają dodatnio inne injenne na ogólny rozwój zwierzętami i razem i poroża. Jeżeli warunki dawego rewinu powodują tworzenie wadliwego poroża to tak samo silny odolat selekcyjny, jak i pełna ochrona na to nie nie pomoże. Młodszy rożniak radkwal w paśnikach lub waziewaci takie rośliny poroż które te bratujące składniki do krowy, działające na polepszenie poroża. - (do dawaliśmy)

Przebieg choroby... w czasie choroby... w czasie choroby... w czasie choroby...

Strona 77

Jan

Bo tylko w ten sposób można dodać brakujących składników, czy to w pasnikach czy też w zasiałkach roślinach możemy rozwinąć poroża poprawnie. Nie można zapominać o rogach...

W ten sposób można dodać brakujących składników, czy to w pasnikach czy też w zasiałkach...

W ten sposób można dodać brakujących składników, czy to w pasnikach czy też w zasiałkach...

W ten sposób można dodać brakujących składników, czy to w pasnikach czy też w zasiałkach...

W ten sposób można dodać brakujących składników, czy to w pasnikach czy też w zasiałkach...

W ten sposób można dodać brakujących składników, czy to w pasnikach czy też w zasiałkach...

W ten sposób można dodać brakujących składników, czy to w pasnikach czy też w zasiałkach...

W ten sposób można dodać brakujących składników, czy to w pasnikach czy też w zasiałkach...

Strona 83, 84

Parasitem

Blatt:
Kasseneinnahme
Datum:
Lebensmittel - Ausgabe
Monat:
L M V:
Takt same metody i sposoby w zapobieganiu i zwalczaniu szkodliwych chwastów

Jako powód napadnięcia tego poroża, rośliny mylnie
podają różne powody jako zasadnicze przyczyny tego sta
najbliższy podają, jako powód, że odrywanie się zimowych
ryli po prostu brak odpowiedniej pary...
Woschnip.
Seje
Wodka
Eier
%
Fett
Kaffee
Marmelade
Zucker
Kochmittel (Nährmittel)
Brotmehl
Name, Ausweis:

Strona 75. ^{potem} ~~φ II~~ * Ostatnim normalnym - 1834

Strona 83

i Towice sarna

~~Strajk do Regjii~~

~~Strajk do Regjii~~

Łódź
Strona 72
i potem
dobre są
i lista
i lista

Wojciech

porodowcyllian

Najlepiej zobaczyć jest w okolicy
 Płocin, są tam dwa jaskinie, w których
 obecnie żyją 2 nory, które są
 regularnie wykopane, a w nich
 nie ma już już żadnych zwierząt.
 Jaskinie znajdują się a 200 m
 od w. dołem, w kierunku
 drogi, między jaskiniami
 znajdują się: ciekawych
 przynajmniej 2, 3, 4, 5, 6, 7, 8, 9, 10, 11, 12, 13, 14, 15, 16, 17, 18, 19, 20, 21, 22, 23, 24, 25, 26, 27, 28, 29, 30, 31, 32, 33, 34, 35, 36, 37, 38, 39, 40, 41, 42, 43, 44, 45, 46, 47, 48, 49, 50, 51, 52, 53, 54, 55, 56, 57, 58, 59, 60, 61, 62, 63, 64, 65, 66, 67, 68, 69, 70, 71, 72, 73, 74, 75, 76, 77, 78, 79, 80, 81, 82, 83, 84, 85, 86, 87, 88, 89, 90, 91, 92, 93, 94, 95, 96, 97, 98, 99, 100, 101, 102, 103, 104, 105, 106, 107, 108, 109, 110, 111, 112, 113, 114, 115, 116, 117, 118, 119, 120, 121, 122, 123, 124, 125, 126, 127, 128, 129, 130, 131, 132, 133, 134, 135, 136, 137, 138, 139, 140, 141, 142, 143, 144, 145, 146, 147, 148, 149, 150, 151, 152, 153, 154, 155, 156, 157, 158, 159, 160, 161, 162, 163, 164, 165, 166, 167, 168, 169, 170, 171, 172, 173, 174, 175, 176, 177, 178, 179, 180, 181, 182, 183, 184, 185, 186, 187, 188, 189, 190, 191, 192, 193, 194, 195, 196, 197, 198, 199, 200, 201, 202, 203, 204, 205, 206, 207, 208, 209, 210, 211, 212, 213, 214, 215, 216, 217, 218, 219, 220, 221, 222, 223, 224, 225, 226, 227, 228, 229, 230, 231, 232, 233, 234, 235, 236, 237, 238, 239, 240, 241, 242, 243, 244, 245, 246, 247, 248, 249, 250, 251, 252, 253, 254, 255, 256, 257, 258, 259, 260, 261, 262, 263, 264, 265, 266, 267, 268, 269, 270, 271, 272, 273, 274, 275, 276, 277, 278, 279, 280, 281, 282, 283, 284, 285, 286, 287, 288, 289, 290, 291, 292, 293, 294, 295, 296, 297, 298, 299, 300, 301, 302, 303, 304, 305, 306, 307, 308, 309, 310, 311, 312, 313, 314, 315, 316, 317, 318, 319, 320, 321, 322, 323, 324, 325, 326, 327, 328, 329, 330, 331, 332, 333, 334, 335, 336, 337, 338, 339, 340, 341, 342, 343, 344, 345, 346, 347, 348, 349, 350, 351, 352, 353, 354, 355, 356, 357, 358, 359, 360, 361, 362, 363, 364, 365, 366, 367, 368, 369, 370, 371, 372, 373, 374, 375, 376, 377, 378, 379, 380, 381, 382, 383, 384, 385, 386, 387, 388, 389, 390, 391, 392, 393, 394, 395, 396, 397, 398, 399, 400, 401, 402, 403, 404, 405, 406, 407, 408, 409, 410, 411, 412, 413, 414, 415, 416, 417, 418, 419, 420, 421, 422, 423, 424, 425, 426, 427, 428, 429, 430, 431, 432, 433, 434, 435, 436, 437, 438, 439, 440, 441, 442, 443, 444, 445, 446, 447, 448, 449, 450, 451, 452, 453, 454, 455, 456, 457, 458, 459, 460, 461, 462, 463, 464, 465, 466, 467, 468, 469, 470, 471, 472, 473, 474, 475, 476, 477, 478, 479, 480, 481, 482, 483, 484, 485, 486, 487, 488, 489, 490, 491, 492, 493, 494, 495, 496, 497, 498, 499, 500, 501, 502, 503, 504, 505, 506, 507, 508, 509, 510, 511, 512, 513, 514, 515, 516, 517, 518, 519, 520, 521, 522, 523, 524, 525, 526, 527, 528, 529, 530, 531, 532, 533, 534, 535, 536, 537, 538, 539, 540, 541, 542, 543, 544, 545, 546, 547, 548, 549, 550, 551, 552, 553, 554, 555, 556, 557, 558, 559, 560, 561, 562, 563, 564, 565, 566, 567, 568, 569, 570, 571, 572, 573, 574, 575, 576, 577, 578, 579, 580, 581, 582, 583, 584, 585, 586, 587, 588, 589, 590, 591, 592, 593, 594, 595, 596, 597, 598, 599, 600, 601, 602, 603, 604, 605, 606, 607, 608, 609, 610, 611, 612, 613, 614, 615, 616, 617, 618, 619, 620, 621, 622, 623, 624, 625, 626, 627, 628, 629, 630, 631, 632, 633, 634, 635, 636, 637, 638, 639, 640, 641, 642, 643, 644, 645, 646, 647, 648, 649, 650, 651, 652, 653, 654, 655, 656, 657, 658, 659, 660, 661, 662, 663, 664, 665, 666, 667, 668, 669, 670, 671, 672, 673, 674, 675, 676, 677, 678, 679, 680, 681, 682, 683, 684, 685, 686, 687, 688, 689, 690, 691, 692, 693, 694, 695, 696, 697, 698, 699, 700, 701, 702, 703, 704, 705, 706, 707, 708, 709, 710, 711, 712, 713, 714, 715, 716, 717, 718, 719, 720, 721, 722, 723, 724, 725, 726, 727, 728, 729, 730, 731, 732, 733, 734, 735, 736, 737, 738, 739, 740, 741, 742, 743, 744, 745, 746, 747, 748, 749, 750, 751, 752, 753, 754, 755, 756, 757, 758, 759, 760, 761, 762, 763, 764, 765, 766, 767, 768, 769, 770, 771, 772, 773, 774, 775, 776, 777, 778, 779, 780, 781, 782, 783, 784, 785, 786, 787, 788, 789, 790, 791, 792, 793, 794, 795, 796, 797, 798, 799, 800, 801, 802, 803, 804, 805, 806, 807, 808, 809, 810, 811, 812, 813, 814, 815, 816, 817, 818, 819, 820, 821, 822, 823, 824, 825, 826, 827, 828, 829, 830, 831, 832, 833, 834, 835, 836, 837, 838, 839, 840, 841, 842, 843, 844, 845, 846, 847, 848, 849, 850, 851, 852, 853, 854, 855, 856, 857, 858, 859, 860, 861, 862, 863, 864, 865, 866, 867, 868, 869, 870, 871, 872, 873, 874, 875, 876, 877, 878, 879, 880, 881, 882, 883, 884, 885, 886, 887, 888, 889, 890, 891, 892, 893, 894, 895, 896, 897, 898, 899, 900, 901, 902, 903, 904, 905, 906, 907, 908, 909, 910, 911, 912, 913, 914, 915, 916, 917, 918, 919, 920, 921, 922, 923, 924, 925, 926, 927, 928, 929, 930, 931, 932, 933, 934, 935, 936, 937, 938, 939, 940, 941, 942, 943, 944, 945, 946, 947, 948, 949, 950, 951, 952, 953, 954, 955, 956, 957, 958, 959, 960, 961, 962, 963, 964, 965, 966, 967, 968, 969, 970, 971, 972, 973, 974, 975, 976, 977, 978, 979, 980, 981, 982, 983, 984, 985, 986, 987, 988, 989, 990, 991, 992, 993, 994, 995, 996, 997, 998, 999, 1000.

z Taki wspaniałe niezdolności tworzących jednolite - ciawka. Kawałki porażki w czasie norwejski jest
 pokryte ciawka ciawka z ciawka i ciawka.

porażki porażki po odpadnięciu starego ciawka nowy proces rosnącego. W
 ciągu mniej więcej 5-7 miesięcy wyrasta nowy ciawek. - Zdarniają się jednak
 między innymi starą rogaczką ze czasem pojedyncze brzońki wogóle nie znikają, lecz
 są to nadzwyczajne wypadki. -) Gdy ktoś da im możliwość T. j. z pomocą mojej żony

z mej praktyki zdarzają się w tym kierunku. -) Zdarniają się jednak
 między innymi starą rogaczką ze czasem pojedyncze brzońki wogóle nie znikają, lecz
 są to nadzwyczajne wypadki. -) Gdy ktoś da im możliwość T. j. z pomocą mojej żony
 (można robić również wstawienie wstawienia i wstawienia) gdy widujemy rożki z dołu na głowie ro-
 gacza stojącego na górze nad nami ze zwróconą głową, która nam na rękach, wydają się
 nam wówczas znacznie wyższe. i t.d. - Zdarniają się jednak z rożkami o dobrym porażki w
 terenie, szczególnie przy niepomysłnym oświetleniu nawet na normalnym oświetleniu
 nie robi takiego wrażenia jak ciawki ale o starych świeżych odrozdach, i t.d.
 widać myśliwi dają się porażki temu widokowi i stawać takie widki na pomysłowi
 zaprowadzającego młodziłki. - #

Przytacza tu z mej praktyki dwa jaskrawe zdarzenia. W roku 1912 na rannym
 spodziwiał spotkałem na łazie pod lasem rogacza, który ze mną jechał, nie rządzi
 stawać, ma tego rogacza myślałem on tam regularnie. Twardo że ma rożki i rednie i woda
 widać się przy nim zamieszkuje. Różne młody i ciawki, mimo że oświetlenie ma
 łazie gdyż rannym dopierać dwie, nie widać widać na stawa leśnego rannym
 z wron i dobrze schowały w kawałki leśnym, obronnie go przez kłta. Rogacz padł
 się spokojnie na mniej więcej 80. m. podnosił głowę od stawa do stawa, głowę. z porażki
 która stawa widać że to wspaniałe stawa nie godna stawa, które ma stawa
 a rożki nie były widać. Lecz po chwili gdy światła zaczęło przychodzić, a rogacz zamt
 widać się w kierunku do lasu, porażki spokojnie na niego skierował po ogólnym
 myślenie że to stawa stawa, wymierzały dobrze stawa. Rogacz padł w ogniu,
 był to 7 letni stawa, o ja danych mało i paronych rożkach, jednak ciawki

więcej jak dobra. — W roku 1921 na naszym podchodzie w Harpatach zobaczy-
 tem na brzośnie rogara z jednego stołki góry na długi z pierwszego wejścia wydatni
 się wyprost niechwały. Stoić abstrakcyjne wesoło i oświetło swoimi pierwowymi pro-
 mieniami wrażeń i lekkie opary unosiły się nad całym wrzosem. Nie przyszedł
 się już więcej rogarni, lecz pod wpływem pierwszego wrażenia strachem, Rogar
 miał ranną i w słabym podniecie zabra do potoka w którym wyrosła się i wyrost
 Rożny. — Biegniemy z lesnym cięsną się walenie z Tak Harpatnego Trościem.
 Przymyślny do potoka byliśmy doryż rozmarowani, rokni wprawdzie doryż wygo-
 Rie i doryż Rieckich, ale na ogół ciemnoni. —

Odstąpił Tak zwany hodowlany średnich rogarni nabyły przeprowadzić w
 jejieni wrogladnie z Rożnem lata ranaż po ruiji. O ile możliwe nabyły się kierować
 wiekiem doryż ruiji, a można to tylko w krótkim czasie gdy się dostradnie
 rna cato, bradaż swego Towiska, lecz nie będzie to wielkiego niecierpiecia gdy się
 ranaż 4 czy 5 letniego rogara doryż średniego Trościem. — Jeszcze dostradnie
 nie dawno, rabićie staroż rogara było wśród prawdziwych myśliwych i warane za
 Randal, zarym Rary godny, najwyżej gdzieś było granicy od ranaż do ranaż woko-
 było Rornis z personalni doryż staroż rogara, na rale Rini ranaż. Peci roroni-
 liśmy wiecie że hodowlany odstąpił staroż rogarni nabyły wprawdzie do nie-
 przymyślny ale kierownicy rymoni myśliwego hodowcy. W uprzedzeniu roroni-
 doryżimi rogarni roroniwe do odstąpił to najbardziej ^(w roroni)
 zawiata i ranaż spiana. — In radziłbym na ogół kierować się nie tylko jak roroni
 ranaż rokni, ale roroni i wiele więcej w roroni ogólnym wyglądzie, roroni,
 wielkoni, jak roroni roroni i t. p. — Roroniaki które roroni w jejieni, roroni nie
 roroni, roroni i roroni można roroni roroni odstąpić. Roroni roroni
 roroni odstąpić roroni roroni, roroni roroni, one roroni roroni roroni
 roroni roroni roroni roroni w roroni a nawet w roroni, to roroni roroni
 roroni roroni roroni roroni, gdy roroni roroni roroni roroni roroni.

bez narządów, przedstawienie miodzianu z rodnikiem brodawek podobnych do perł. —

Ile oddzielni się, dobruhi i średnich rogany. Tę samą mieli być oddzielonych i nieletnich. Długość przedstawia się to następnego. — Jeżeli dla przykładu przyjmijemy w rocznym staniu 100 sztuk samców (nie rachując tego rocznego przyrostu) to będzie towarów 45 rogany na 55 kór (z których to kór przyjmujemy tożsame rocznie 10. miodzian) przyjmujemy dalej zent tych rogany jest 20. roczniaków, 20. dwoi do pięciolatków a 5 sztuk starszych kó- pitolich. Według tego wzoru w takim układzie przemiany rocznie do oddzia- lka, jedna tonnia, więc całego stania rogany, t.j. 15 sztuk. Gdy przed tymi dwuletni- tych 5 sztuk to do kórych rośnie 20. sztuk na 55 kór, musimy jeżde uważać za- mi i oddzielnie mniej więcej 8 sztuk dwuletniów które nie są jeszcze całkowicie dojrzałe do spełnienia tej określonej funkcji a zatem wzoru jest jeszcze dla nich pełna wartość, czyli więcej rośnie pełno wartościowych roczniaków 12. sztuk. Aby uzyskać całą przemianową ilość rocznego oddziała t.j. 13. oddzielni się po ilości- swojej ruzi, jeżeli 10. rogany II. kategorii; to następnego roku będzie się oddziała przedstawiać następnego: 25-30. roczniaków (z tych 10. kór) 20. dwuletnich i 10. tryletnich i starszych. Drugi następnego już przemianę na niekorymje pełnowartości- witych rogany roczniaków. Drugi dalszym tego rodzaju oddziała to będzie postępo- wało w prognozie geometrycznej, to gdy oddzielimy, nowi 1/3 stania rogany t.j. 18- 20. sztuk z dwuletnich i starszych, to roztanie z tej kategorii tylko 10-12 sztuk, gdy z tych 55-18 (oddziała) + 30. przyszedł od kór to będzie następnego roku już 40-45 roczniaków. Oddzielni się jednak w pięciowym roku naszego przykładu tych 5. starszych rogany + 3. dobre średnie z II. kategorii + 7. miodzian rocznie 45 rogany to mamy w następnym roku 25-30. roczniaków 13. dwuletniów i 17. tryletnich i starszych rogany, a w następnym podobnie oddziała w następnym roku 40-45. roczniaków, 20. dwuletnich, 20. tryletnich i starszych rogany, a więc 40. rogany wszystkich kategorii wobec 10-12. pięciowego spisanego przykładu.

Wobec tego kórunki myśliwskie były mało rozpowiedzzone, a zatem

w łowiskach mało używane, Rada, która Różą, gotym okiem nie można było
 jako dobrego rogowca, to do niej po prostu się nie doświadczało. W ten sposób używane
 w łowiskach i stabe rogowce zastawaty przy rycin. - Rosy, miarodajnym w łowiskach
 przy odstawale rogowców jest ich wygląd białym po sprecyzacji rymie. Właśnie tu
 podras nasadzenia pierwotnych rogowców odgrywa ona wielką rolę, czy była długi
 i odra czy Różka i Tągodna. Organizm młodego rogowca sprowadza znacznie więcej
 trudności w sprecyzowaniu pierwotnej rymy niż organizm starszego rogowca a
 nawet więcej niż organizm Różki. Nasadzeniem rogowców w młodych rogowcach wy-
 konuje bardziej ich organizm. Ten dłużej na wiosnę są widoczne w nich te braki
 spowodowane niedostatkiem rymy. Praktyka wykazuje nam wykazuje, że na
 wiosnę pada doświadczenie więcej rogowców z powodu odstawienia i różnic
 dłużej niż w tym samym wieku młodych Róż. Rozkazywanie podras rymy w wy-
 stym stopniu mniejsza wielkie braki naturalnej Różki (porównaj) i młodej
 i porównaj się do ich odstawienia i mniejszenia. - W łowiskach Różki i Różki
 rymy, które dostarcza zwierzęciu, ~~to jest Rada~~ to jest Rada
 rogowca Różka Róża w tych warunkach prowadzi dobre swoje pierwsze rymy
 daje dostateczną gwarancję, że jest silną zdrową jednostką, zdolną do roz-
 i Różki

O ile przy odstawale średnich rogowców należy mniej więcej odstawiać porównawo-
 dnie równomiernie po całym łowisku, to odstawale rogowców możemy to robić w
 bander małej miary dobowe, gdzie rogowce wypróbowuje i zbiera sobie więcej stają, od-
 że przeważnie dopiero w drugim roku życia.

△△△

Wygląda to na paradoks, mówiąc, że jednym najważniejszym warunkiem
 dobrego polowania na rogowce, to hodowlany odstaw a z tym polowanie polowa-
 nie na Różę. - Najodpowiedniejszą porą to okres jesienny, halicy lata.

Naturalnie, kiedy myślimy o wykładzie Rony, stowit by chętnie z całego serca całonocną obrotą, gdyby to było pod jakimś kłębem wziętych potężnych i gwałtownych ssa-
dami kłębów, która nie tylko daje do utrzymania pierwszego gatunku zwierzęcego, jak
również do pomiarowania do jak największej ilości tego gatunku a przedewszystkiem
do utrzymania naturalnego stosunku i pełnej siły symetrycznej zwierzętami. -
Głowicowi jednak myślimy nie chce całkowicie zrezygnować z oddziaływań rogowy-
misi, ^{zajętych} przedewszystkiem to trudne zadanie, przez oddziaływanie Rony i regimów ich sto-
sinek, wcale ilości stonowanych w lesie rogowy. - Jazde i dzisiaj w bardzo wielki
rewirach nie zwraca się na to uwagi, i tego oddziaływanie hodowlanego się nie
praktycznie, mimo że większość prawdziwych myśliwych nie ma szkodliwosci
tego jednostkowego stonowania samych tylko sił rogowy. - Jeżeli gdzieś cała
moje ten tak jakoby Rony, trwałej ochrony Rony, przy nadmierum oddziaływa-
niach i starych rogowy, to regim i Rony tej nie odpowiedniej gospodarce dadka się
nam nawet zainicjuje.

Na to zasadnicze pytanie czy mamy rozumieć i dawać Rony od Rony
myślimy? - odpowiedź nie jest tak łatwa! - Nie widzę jednak powodu, dlaczego
nie miałbyśmy silnego widziałka w tej samej mierze dopięci do Rony i hodow-
ki tak samo jak przedtem widziałka. - Zwiększenie niektórych myśliwych nie
aktualnie rogowy dźwierżu takie widki jakie w chwili Rony posiada jest bez pod-
stawnym obrotu. - Nie to to on w danym momencie widziałka w porażki, lecz to
jaka od posiadania się dźwierżenia, to odobiedzenia potężnego. - W naszej imie ra-
gubnicud i pytania które stawiamy przy Rony same przez rozumieć imie
młodeki. - Widki które na wreszcie były widziałka w życiu zwierzę, dźwierż się
pradko. - Trąca przedewszystkiem siły i energii życiowej, nigdy nie nasadzą Rony.
Takiego porosa, jwi wrodo w wariantym albo piątym roku życia. - Dają się
wstępnie, a takie w wielki wypadkach myślimy i impotentami. -
Zwrócić się, jeżeli nawet widziałka wreszcie Rony to mi to wcale nie ra-

wchodzi a przypadkowy potomek zdrowego spiracka czy witalka nie musi być be-
 zosobowato witala mato wartosciowa, tego twierdzą nie można, było by to niczarad-
 niowe. Inaczej się jednak sprawa przedstawia gdy worytkie Rosy, względnie chodły
 ich witalka były była skłaniana na podbrycie wyjątkowo spirackami i witalkami słabymi
 jeśli tylko one miały ten witalki, wielostronny i wypracowany obrzędek spleni. Także
 strasimki wśród sark, która w jak najbardziejym rodzie sioje fatalne skutki, a potom-
 na naitępi ogólny zanik w rozwoju porosa, spadek procentowej wagi, mala odporności
 przeciw niepożądanej i szkodliwej, przeciw wszelkiego rodzaju chorobom i nastąpi jatowici i
 witali Ros.

dawne i (wrodzie) cięgie pragnie myśliwym znaleźć drogę do krawdy i najlepiej woli
 dążyć i ije sama natura o rade. Jak howa i pielęgnowuje natura? - W pierwszym zakresie
 musimy uwzględnić formy hodowli sark, że ktoś porawie mgdzie nie znachodimy ^{100%} to-
 wiskach całkowicie naturalnych warunków. Braknie wszelkich drapieżników z jednej
 strony, nie braknie ~~nie braknie~~ zaś na porównaniu z drugiej strony, ale braknie ca-
 turalnej zimowej pary. Braknie wogóle walki o byt, i walki poszczególnych gatun-
 ków między sobą.

Naturalny i kłótek ^{roczny parzy} ^{ogrod} ^{ochronie} dowie wynosi bo 30% do 40%. Twierdzą że parzy
 Rosy kłótek hodowlanej kłótkowej jest znacząco radej wypracowani ustrani straci, jak za
 naturalnym. Dopuszczalność rodzica się powiększnie w nowym miejscu na Rosy i roga-
 re. Metode Rosy mają zazwyczaj w pierwszym roku tylko jedno miejsce zaś strasie pnie-
 warnie po dwa, naturalnie, że wyjątki trafiają się u jednych i drugich.

Jeżeli w dalszym obserwowac parzy całkowicie ochronie i wprawianiu robaczymy je ta-
 rewno o zupełnie embarowanym stanie sark, to = Ra ochrona potrafi z masami sark ich
 poprawie i braki wypracować. Gdy pierwsze parzy temu oddzielimy kilka szkodliwych Ros, to
 roborowaga stosunków rogarzy do Ros naitępi pierwsze parzy.

Skłony się od różnych myśliwym zdanie, że natura w swoich pierwszą parzy odłame-
 lic już przed ruz, gdyż w innym wypadku, nie jest wykluczone, że wsi rogarzy na kije

wyprowadzić do sąsiednich rewirów. - Także wypadek może nastąpić każdemu, czasem
 nawet tylko wtedy jeżeli sąsiednie rewiry są nie gospodarowane i porażają w nich znacznie
 ilościowo Rong. - Jeżeli jednak sąsiednie rewiry mają ilościowo podobny stan san. i ilościowo
 rogaczy do Rong jak nasz, w ten sposób nie ma o to żadnej obawy, bo gdyby nawet jedna czy
 rożnaryż nie wyemigrowała w poszukiwaniu za Roraczi. Do innych rogaczy z sąsied-
 nych rewirów z tych samych powodów nadciągają do nas, co może być nawet czasem potę-
 me z Rongaczi, niekiedy nawet to powiektąd pewne odświeżenie Rong.

Nie ma żadnej wątpliwości, że dajmy na to przy stosunku 10 cm. jednowarstwie-
 nych starych rogaczach, które mają w Towisku 25 Rong do południa, będą nie raz stowa-
 nie i żółkie. Rongacze a nawet ~~nie~~ imierelne walki a szczególnie ranar na początku
 ruij. t. j. w drugiej połowie lipca gdy miodki po raz pierwszy zaczynają się gnać. Stwier-
 dzenia z 12. Rong starych błądzą się spokojnie i nie pociągają za sobą. Także Rongacze walk
 Te takich walk powr. powr. całej ruij. zostawia starych, trudno nawet w przybliże-
 niu obliczyć, ale że pewna ilość rogaczy mniej lub bardziej porażona nie pnie z placu
 i kłopotuje się po górzach jest faktem nie dającym. Takie przykre wypadki nie zmie-
 nią, nie na niewygodności, bo właśnie przez te walki o speliżność natura doprowa-
 dza do hodowli najsilniejszej, najzdrowszej i najlepszej osobniki męskie, do stajnie-
 nia obwar. Rong ogrodników. - Myślmy hodowca chce i ma prawo takim walkom
 do swoim Towiskim zapobiedz, chce on i siebie gospodarować i kierac plony swej pracy
 w formie jak najlepszymi Rongaczymi myśliwskimi. - I porażonego we walce rogacza ^{nie}
 żadnych Rongaczi, najdroższej ginie on z powodu starych, których Rongacze w górzach.
 Nie ma więc na tak strasną, strasną przyjemności polowania ani Rongaczym, ani toż: zad-
 nej Rongaczi z pierwej. Dlatego powr. możemy dobrze rozdzieleny i racjonalny odstąpił
 dawać się, by Rongacze, jakimiś Rongacze osiągnął, bo żadnego niebezpieczeństwa ~~nie~~
 w Towiskim Rongacze, które Rong do Rongacze, a to właśnie takto, jakby by miał sobie
 wyprowadzić Rongacze Rongacze, które Rongacze jego organizm, bo Rongacze i myślen-
 spawia t. j. 1. idealny i Rong 3 do 4. Rong powr. powr. całej ruij. -

Sam odstrzał hodowlany Róż przedstawia jeszcze i inne trudności. Jak wiadomo to nas w Polsce Róż są, Stawone, Kateronny, ustawową ochroną, Kireba zatem robi o Kaido narowy odstrzał podanie odpowiednio umotywowane i rozpięto wartej parer pariatowego Towarowego. Termin odstrzali był dawany zwykle były Różki na wystronie nie tego trudnego i skomplikowanego zadania. Pod względem odstrzali Róż najtutaj więcej zadanie mieli ci myśliwi którzy posiadali nie zbyt wielki rezerw leśny tylko pasyrowali w takich rezerwach samy karony naj pod jesieni nie zbijają się w wielkie runde, a zatem myśli i odstrzał nie przedstawiał zbyt wielkich trudności. W rezerwach polnych w porównalnym gdzie na obszarach dworskich można było tutaj spotkać runde od 30 do 100 sztuk, nie raz nie porostawato nie innego jak tylko rozporządzać Róż od rogacza i bez żadnych innych względów za pomogłtem odstrzali tylko Róż ile mieliśmy przewidziane i przyniesione do odstrzali, gdzie w takich dużych rundach, wśród zamieszania między samcami, rozpoznanie pojedynczych sztuk i ich wybór jest prawie nie możliwy.

"Jatowa Róż" to ma ogół pojęcie bardzo względne, bo nie Kaido Róż która za rokocem mający wry wrony (chodri) nie prowadzi młodego miś na prawdę być jatow. Jej młode mogło zejść w bór po narodzeniu, względnie Róż mogła poronie z powodu jakiegoś wypadku. Róż które poronity w następnym roku pierwsze i bardzo wczesnie zaczęły rzyć. Róż więc mogła dać Róża w poronitym roku nie spotkać rogacza i została po prostu podana rzyć poniżej, a zatem nie pokryta i nie zaptoduciona. Było by wielkim śledem także szukać poroniarzy do odstrzali i ja weryfikację poronę jeszcze odznaczyć jako jatow. Były pa. Kateronny takich sztuk, może można stwierdzić że była zaptoduciona a zatem pierw nas zatrzymuje za jatow uznana. Na ogół są poroniarze Róż aż do 10 tego roku życia odznacza do nowi i rozstrzali. - Leci nawet na prawdę jatowa Róża nie jest tak bardzo rzadkiem w terenie jak to nie Różny myśliwi twierdzą. Są one właściwymi maszynami, dla samców których matki z tych wry innych

przewodów padły, wprawdzie jako jalone nie mające potarcia nie dają im się
ale przewadza je, ochraniają, i opiekuńczo się tymi sterotami bardzo troskliwe. -
Kła hodują miękkiego są one znowu tak niebezpieczne i arcydzieła jak
wielu hodowców to niecierśnie utrzymuje. - Powinno jednak odstąpić Ró
w nich wypadkach jest konieczny, więc naturalnie że w pierwszym rodzaju
mówimy z Towarza, to ~~co~~ nie przynajmniej się w niczem do pomiatania ogół-
nego stani, byli do kowalstwa emerytami. -

Odstąpić Ró metody (rozrywki) należy przeprowadzić bardzo ogólnie! -
Niemcy ze mają one w pierwszym rodzaju, na większej części tylko jedno młode,
lecz są to powołanie gospodarze i to ma ogół sił w stółki, - mniej więcej 70% na
100. - Skoro te rozrywki odliczono pod rozrywki, miedzy jak trud-
nym jest to zadanie aby go dobrze i korzystnie uskutecznić. - Jednostroma
odstąpić tylko samych młodych stółki, prowadzi często waga do powołanego
skółki awireli do utrzymywania jednego emerytami. - Tam gdzie myśliwy hodow-
niwa występuje tylko dobre stółki to przez nie sągany ich odstąpić, robi więcej
skółki awireli przez zastawienie skółki stółki najmłodszych, które są bardzo
wrażliwe i narazem podras naszej stójki, na powołanie jej i kłosa. -
Jaki z powyższego wynika należy ~~z~~ odstąpić procentowo, także, dając ilość podrod-
ków najstarszych jako też najmłodszych, przed młodych, - mniej więcej jedną
Towarza kłosa z całego stani i najstarszych, Róz dającego Towarza. - Takli procent
korona się i odpowiada najlepiej odstąpić 1/3 stani rożary, w tym samym Towarza
Naturalnie tego rodzaju odstąpić stani je się tylko w ten sposób gdy ma się zamiar
stani, co w Towarza przez kłosa i kłosa. Kła pauczi nadmieniam, że pomiędzy
7 i 8 letnimi kłosa spotyka się młode jalone stółki, więc o ile mł-
ności należy je jeszcze stani i nie przedstawię lekko myśli do odstąpić. Ber-
sporenie najwłaściwym materiałem hodowlanym są 3 do 5 letnie kłosa
to prawdziwie dobre i zdrowe matki i najlepiej odpowiadają, w tym samym

Wskazanie na kwestie spo-
rty i rekreacji od-
nośnie do zdrowia,
a to najpóźniej
z naciskiem wzmianki.

wielki bogactwom rogacem, których herbowa jest zawsze najmniejsza.

Oznaki na oko wielkiej choroby jest zadaniem problematycznym i trud-
nym. Tylko w małych rezerwach o niezbyt dużym stanie soku jest to powiększanie
możliwe, gdzie się mniej więcej zna prawie każde pojedyncze złoże i jego obser-
wację. Różnicę między różnymi w praktyce oznaczają wielkie posrednich sarni. -
Może się zdarzyć zdarzyć, że w czasie na mocy takich obserwacji przekierujemy do
odstratni, Różnicę między, adyżi zauważyliśmy, że ma ona co roku jedno tylko
młode i to o stałym budowie, w ramieniu kostawianym Różnicę, Różnicę
daje jeszcze zawsze po dwie setki potomstwa zdrowego i silnego. -
Wskazujemy, że bez względu na reguty i ich młotom narodzić nie możemy. -
Gdy musimy przeprowadzić intensywny odstrat starych i języcznych Różnicę a nie możemy
ich znaleźć to po prostu wyznaczymy z drugiego młoda, drugą Różnicę, w młodego i jej ten
wzrost, jest to jeszcze najmniejszą reprodukcyjną sposob. - jeżeli jednak mamy również
porównanie na odstrat i Różnicę, to w ten sposób o stałym wyglądzie, przeważają
jedno młode również nie zbyt silne i najpierw odstratujemy Różnicę, a zaraz potem
i jej młode. - sposób ten ma wygląd nie myśliwki, jest jednakże młody, i młody
się bowiem z całą pewnością, oiarowania młodego sarni. - #

Przy preliminarznych odstratach w danym roku, należy zawsze powiększać i wglę-
dzić na najniższym skrajnie z powodu wypadku, chorób, porażenia, z powodu drapieżni-
ków a szczególnie z powodu wataśkających się psów i kłusowniców. Te dwa ostatnie
przyczyny we wesoło prowadzonych i gospodarowanych łowiskach nie powinny
istnieć. -

Delikatniejże powziwa w Różnicę słowach, powtarzamy. - W tym miejscu w To-
młotki w możliwe w różnym stosunkach oba rodzaje T.j. Różnicę do rogacem. - Jaki
najdalej posunąć oszczędzanie 3 do 5 letnich Różnicę, naturalnie o ile nie wymaga
je tego konieczne najskrajnie względy, i okoliczności. - Gdy ma się zamiar ilustrować
słowa na ich ~~związku~~ powiększyć stan sarni w łowiskach, i na

Atmii odstawał kilka starych rogaczy przegrzował, wówczas trzeba odstawał młodych
Róż zastawicie zastawicie (wstrzymać)

Wystawianie odstawał Róż nigdy nie może być prawdziwą satysfakcją myśliwiec-
stwa, jest to raczej tylko przybry obrotach myśliwego hodowcy. Jedyną w polnych
rewirach o bardzo ciężym stanie sarni o wielkich rudiach, tam gdzie podaje
takiego rudiła sprawa wielkie trudności i wymaga dużego doświadczenia i
wprawdy, to wystawianie w nim dużej starej Róż. Sprawa, jeżeli pierwszą satysfakcją
się dzieje odstawał. Wiemy że sarny polne w dużych rudiach są nadzwyczaj ostrożne, a sarnie
gdzie w rudił już nie strachają, przez tego odstawał i wystawianie dosięgnięć sarni
do strali, by wystawiana Róż znajdowała się na dobrym stanowisku, jest również nie
takim zadaniem i manipulacją, by nie postać się przytem sarni innej strali lub
za nią strącej; takie chwile dokonują się tylko na dźwięki strzelań i trzeba je natych-
miast wykonać do strali, bo nie raz na podobny moment musimy wrzasnąć i ca-
łemu górnemu.

Na podstawie własnych ciężkich doświadczeń można śmiało powiedzieć, że ho-
dowla a szczególnie racjonalny odstawał hodowla i selekcyjny jest znaczenie
Trudniejszy i sam ciężki i ciężki. Po całym świecie Trudniejszy jest prawie we
wszystkich ciężkich warunkach brakuje do dobrego rozwoju w dużej mierze sarnom
w naszej głębie potrzebnej ilości węgla i fosforu. - by potrzebę się przez poprawę sarni-
nymi warunkami doprowadzić całkowicie do zregenerowania potrzebnej ilości para-
głów do roślin brakujących składników dla organizmu sarni, jest wielkim i zasad-
nym pytaniem. W tym i w rozwoju organizmu i porażeniu naturalny postać
odgrywa znaczenie wielką rolę nie i ciężki. - Nie wolno nam nigdy zapomnieć
o tym, że w hodowli sarny i między innymi znaczenie silnej i przodkiej selekcyjnej
się to i ciężki sarni zależy.

Trudniejszy zniszczone, odwarstwione i zdegenerowane Tomiska pod względem jakości
i ilości sarni tylko przez samą poprawę bytu. T.j. para, doprowadzić znów do

dobrego stanu nieważni za wykluczenie. W takich wypadkach można starostan poprawie tylko przez doprowadzenie zdrowej i wizerki krwi i siły odstrani degeneracji. Bez względu na to, czy Rządzący myśliwego hodowcy musi być wzmocnienie w swoich zdrowych i zdrowych odmiotach. Tak jest mężczyźni jak i kobiety, są wszelkie go podkajni, które stała się młodości, być nieważni. A zatem w pierwszym rzędzie ochrona i prawowicie siłowych rogaczy, a gdy mamy już takiego starego kawa odstranie, to w Rządym razie pod sam koniec, a jeszcze lepiej w po skłonionej ruiji, po zupełnym wyczerpaniu go jako rozpiodnika.

✦✦✦ Fajny jest pogląd niektórych myślnych, że naczel rogacz nasadza swoje najlepsze porozie w trzecim roku życia. Prawda jest natomiast, że w trzecim roku Rogacz się białotycznie rozwija organizm i rogacza, lecz jego rożki nigdy przed 6-tym rokiem życia nie osiągną swego maksimum jakości. Często dopiero w 9 albo nawet 10-tym roku nasadza, rogacza swoje najlepsze rożki. Zwierzę o ile głębiej rogacz nie ma dobrego porozia, to on i przedtem nigdy nie dobre go nie posiadał. - Jeżeli wrodzony rogacza który żyje w 3-roku miał kapitał nie rożki, to wyzyskamy przez to wielką szkoda, w hodowli, gdyż nie może on nam już pokazać jak dobre porozie nasadził w 6 lub 8 roku życia! i to są nie takie kapitały tylko rożki należą jak najwspanialszej ochronie przynajmniej do ich 10 roku życia, bo jak już pisaliśmy prawdziwa wyczerpanie porozia zaczyna się u zdrowych rogaczy po 10-tym roku. ~~W tym celu~~ Najbardziej więc, waga i największą siła jest odpowiednie rozpoznanie i odstranie rogaczy, które przez całe życie nasadza tylko średnie porozie. Są one znacznie szkodliwsze w hodowli niżeli rogacz wyczerpany ze starości. Cesto bowiem taki typowy średniak, w rożki przez całe swoje życie przerecyguje się jako ten typowy rogacz wyczerpaności. Tym też i tym podobnych białotach pokazuje się dopóki myślna, myślna klasa i wiedza hodowcy myśliwego hodowcy, która niechcący, która nawet najlepszych myślnych, przez całe życie się nie potrafi nauczyć.

Przedewszystkiem
Trzeba sobie zrobić plan
rodzaj, porządek hodowli
niezależnie od innych
posiadłości.

Radościłym aby i nas co roku po skończonym sezonie na rogacze, między
moją i twoją stowarzyszenie myślały owarstwach, ale w rzeczywistości myślał
stowarzyszeń w danym roku rogowy, gdzie kandydy myślałaby były rogowy i
dać, mięk, waga i datę stowarzyszenia, na podstawie obok myślałoby rogowy.
Rogacze te były przez Komisję mrozowców oglądane i oceniane, dzielone na
dwa grupy, na rogacze towa dobre i selekcyjne. Dilektos popatnił wtedy w odzina-
le, dajmy namo stracił młodziego rogacza powiatu, wówczas Komisja była by rogowy-
zawa powinna jak należy prawidłowo odrzucił myślałoby. Gdyby się rozchodziło o
powiaty myślałoby powiaty, po prostu odzinał daniem. Te same
stowarzyszenia (na małe myślałoby nie zastępowy) prawo polowania na rogacze,
jako nie fachowcom myślałoby. Trzeba mieć za pewne wtedy powiaty traw
pona myślałoby miały by być dopineralnie i uwzględniane. Takie rogowy-
kie powiaty, fachowo powiaty były by nie tylko potężne z wielką, rogowy-
sio, dla towarstwa, ale również bardzo powiaty dla ogółu naszych myślałoby.
Kandydy ~~my~~ odrzucił powinien być prawidłowy i głęboko powiaty, na on być myś-
kiew kandydów planu hodowlanego. Wymaga to towarstwa towarstwa, w tym rogowy-
nim, że myślałoby jest w pełnym tego słowa znaczeniu gospodarzem - pod względem to-
warstw. - Zadaniem gospodarza towarstwa jest troska o utrzymanie liczebnie odpo-
wiedniego pogłowia sarni w stosunku do powierzchni towarstwa, utrzymanie właściwego
stowarzyszenia, stworzenie dobrych warunków wyżywienia, a przedewszystkiem odrzucił
osobników nie nadających się do rozmnożenia, co dotyczy w szczególności rogowy i kow.
Jeżeli plan hodowlany nakazuje odrzucił kow. lub kow. w stowarzyszeniu, to jednak rogowy
nie taki odrzucił zasadniczo od zastawienia spragnienie spotkano-^o na podjeździe lub
podjeździe rogacza, to ostatnie narzycam stowarzyszenia. - Wskazanie z towarstwa, powiaty-
zawej dla tych my innych powodów do odrzucił to jest polowanie. Mimo mier-
najmniejszą trudnością dając stowarzyszenia w towarstwa, dostanie jej ma stowarzyszenia, będzie do
tego czasu potrzebnie dając sprawności i doświadczenia myślałoby.


Aby nie wyparzyć celów hodowlanych, takich myśliwy który poluje na rogacza w kowale, w którym nie jest zainteresowany w gospodarce łowieckiej danego terenu, musi być prowadzony przez Rogoś, dobrze wyuczonego co do planu i celów, samodzielnego odstrzału.

Ostrzyżenie bardzo często zainteresowania hodowcy i myśliwego tego się w jednej osobie. Wtedy przeważa emocje nie kierują się na tym, czy owi myśliwy hodowca dojdzie do strzału czy nie. Zmierzają się jedynie do niepewności czy myśliwy na strzał ten niepragniony, lub czy dostanie mu tego w rewirze niepotrzebnego.


Trop sarny jest podobny do miniatury Tropu jelenia. Różnice są nieco. Różnica w rozmiarze, a nie w kierunku i porządku coraz tożsamy, zaś Różnica w rozmiarze i kierunku można by powiedzieć słabsze. Wpływ porządku i kierunku tylko w niektórych miejscach, dobrze widoczne na glebie wilgotnej lub śniegu, wtedy różnice są rozstrzygnięte.



Trop sarny w lesie.



Trop sarny w powolnym kroku. A - rogacza - B - Rózy



A. B. C.

Fragment Tropu sarny =

Wprawno oko myśliwego potrafi łatwo odróżnić Tropu rogacza od Rózy. = A - rogacza. B - Rózy. C - myszka.

Stwierdzenie wrogie wrogie normalnym
wzrostowi przedrostki wrogie do czasu, a to
wzrostu ciała, wiotkości i wiotkości. Podważenie
zawieszenia, że młoda kolejno, że solne mas:
to powód. Czysta, która została, ponieważ
ka, przedrostki, talery to od młodych
wzrostu, a przedrostki od wzrostu,
od i d' ugażania hamuje wzrost
poważ, że zgodna i została, dawała
dodatnio na wzrost i przedrostki
wzrostu.

xxx

Opiszę różnorodnych anormalnych zmian porzeka, myśli i rogowy, osobno
i ich kategorie. Tak zwane peritki (peritki) i dominacja
Ta powstaje z powodu skłócenia organów rozrodczych, bądź przez postać Ras-
Trądziwnie wrodzenia lub naturalny niedorozwój. - R. Baniel w Instytucie
Patologicznym we Freiburgu (Niemcy) zrobił następujące doświadczenie: -
Koprowadził on kastrowanemu rogowi o terminowej peritce co drugi dzień
hormony płciowe, już po drugim rozrostku rogowy zaczął skazywać niektóre zmiany
nie, po trzecim rozrostku rogowy przyszedł do cięcia, gdzie skórka stała
wciąż, peritka nieco podwyższa i temperatura peritki równa. Po przedrostku
temperatura ciała znacząco się obniżyła. W dniu następnym wyodrębienie peritki
stało się jeszcze intensywniejsze. Wtedy natomiast rozrostki wstrzymały rogowy
rozpoczął dalszy rozwój, co po wstrzymaniu rozrostków, wyjął
porozie i niektóre z skórki. Ciężka waga porzeka była gładka, dolna i wiotka.
Rozie i dolne części, tożsame, jednolitą masę. Po dalszym rozrostkach
masa ta rozszerzyła się wzdłuż linii środkowej. W tym czasie rozrostki kadawano
małymi i w końcu sierpnia rogowy zaczął skazywać porzeka.

W trzecim roku następnego rogowy zaczął nowe porzeka i rozrostki wanie:
dawa. W maju rogowy posiadał normalne porzeka i skazywał 28 cm
jednak o wielkości normalnych rogowy. Porzeka na pierświny miał skazywał
miał się w normalnym. - W końcu lutego zaczął niecorokowanie nową
peritką. Skazywał znacznie i rozrostki a rozrostki się, które dotychczas się
miał onodotom. Na porzeka waga rozrostki i skazywał. - Pytanie. Pered-
dania nam w skazywał wygląd tej peritki. - Rogowy miał zdrowy wygląd
i nie ulegał się do choroby, co było w tych wypadkach daje się zaobser-
wować. Peritka przyczyniała na wadze i rogowy drzewiat ja z trudem, zażna-
zano, że w peritce były się w wielkiej ilości, tamy mied. Wszelkie opóźnienia
nia odkazywającym płynem nie postkutowaty, gdyż peritka posiadała

Zadanie wagi. W krotce rogar pada i schieja wykarata decusi wrodi
w jatkach. -- Trzyjswozalnie padnie rogar nastipitaby wresniej wy por-
nity z powodu infekcji, ktorej dzwazepielkami
bity mitchy. -- Doswiadczenie powyzsze wykazalo:



Rycina 16.

Perukar. mi jader przed czasem wydoszania sie jader
(masady) porosa narozmator (w krotce miodym micki) to porostki sie nie rozwi-
jaja, peruki - trony, bzdaz wytworem Roci rotowej - zamkowi nie integaja.

2.) Jechi rogar ulegl kastracji lub uszkodzeniu jader w tym czasie, Riechy poro-
ze skrywa scypit, w owczas rozwijajace sie porostki bezposrednio przekształcaja
sie w perukle.

3.) Jechi rogar ulegl kastracji lub uszkodzeniu jader w owczas Riechy Riorla
porosa zostala juz wykarata. (otarta.) lub porynajmniej jest juz zaschnieta. To
wzwnia porostki po uplywie 2-3 tygodni, a w nastepnym okresie osadka =
nia porosa wykarata sie perukla.

4.) Perukla rozwija sie okresowo, powyzem nie jest wykluczeniem, ze stary
rogar zostal ktoryj posiadat juz zupełnie rozwiniete porostki, w czasie
kastracji lub uszkodzenia jader, moze wykaratacie odrazu duzo, rozwi-
nieta, perukle.

1.) - Okresy rozwoju peruki pokrywaja sie z
okresami rozwoju normalnego porostka. -
2.) Okazalo sie, ze rogar wzwnia perukle pod wyty-
nem zastawykiwania hormonow i wykaratacia
nastepnie normalne porostki. -

Wz. Lindeman stawia ceteru nastepujace
wnioski co do tworzenia i zmiany w perukar.

1.) Jechi rogar ulegl kastracji wzgladnie uszkodzeniu

Dla Roidego prawdziwego myśliwego jest Roidzenie potrzebna mniej-
 kusi obrotania wielki młotych sarni. - Możliwe obrotania wielki (młotego) stracone-
 go rogama lub Roidy, jest dla myśliwego wskazywaniem, czy dołonauy przez niego od-
 strzał był racjonalny i wskazywany. - Niektóra część myśliwych oceniała dołonauy
 wielki sarni powołanie na oko, opierając się na równie trudnym myśleniu dając sarni-
 ki, t. j. na straconie (sarna głowa) na wroście, podstawie zachowaniu się i t. p. -
 To to wyjątki jednak cechy rozpoznawane, na podstawie których można wielki sarni
 to porównaniu, a metody te bardzo często zawiodą. Roidzenie i obrotanie wielki ro-
 gama na podstawie porażki jest właściwie zupełnie błędem. - Wtedy rogama
 "młotem" może w pierwszym roku życia sarni w drugim roku młotem być wskazywaniem
 a w trzecim i wyżej wskazywaniem. - W praktyce jednak jest inaczej, w tym samym wa-
 runkach porównawczych i przy silnym zdrowym organizmie jest w drugim roku życia
 inne wskazywaniem, a jak wskazywać wielki dalej? Ponadto istnieją też różnorodne typy
 wielki, jak Roidzaki, Roidzigi, wielkiłowce i t. p. że obrotanie wielki na pod-
 stawie porażki nawet w najmłodszym wielki stanowi wysoce niedokładną metodę.

Jedynym wskazywaniem na podstawie którego można określić wielki sarni
 (starzych sarni) z dokładnością do jednego roku, a w sarni młotych (ponizej
 1 roku) z dokładnością do 1-2 miesięcy jest niezabranie dołny sarni. Tylko w
 wyjątkowych wypadkach t. j. kiedy sarni z niernymi porażkami są tak ustawione,
 lub nieregularne, obrotanie wielki na tej podstawie jest nie możliwe.

Inż. Leon Ossowski podaje następujące dane dotyczące wzbudzenia sarni. -
 Wypadanie i zmiana robót mlecznych, zmian rejestrów w robót trawowych, zmiana
 kształtu kłosa, zmiana robót, stopniowe wyrównanie się kłosa między kłosem
 i powiększenie kłosa, jak również utrata robót w późnym wielki (kłosa wys.
 sarni 7-8 lat.) dają pewne praktyczne wskazówki dla obrotania wielki. -
 Doświadczenia jednakże, że nigdy nie trzeba się trzymać się jednej tylko
 osnaki, lecz zważać również na kilka zmian w niezabranie.

Karna posiada w kairdym rzędzie dolnej szczęki 4 siekacze (S.) 3 zęby przed-
 Trzonowe (P.) (praemolares) i 3 zęby Trzonowe (M.) (molares.) Patrz fotografia.

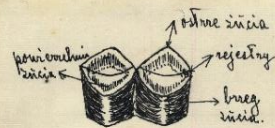
Zęby przedtrzonowe i Trzonowe (najważniejsze dla określenia wieku) składają
 się z Trzonu i Korony. - Korona składa się z brzożni zębca oraz z rejestrami. By-
 cina. R. 1. Rejestry są to wgłębienia w środku powierzchni zębca. (podobnie
 jak w Koronie.) Wgłębienia te z brzożni zębca wypychają się rejestrami Korony i
 wówczas odznaczają się, jako ciemna pręga w środku powierzchni zębca. Rejestry
 gina z brzożni zębca, jednocześnie ze stopniowym reszliwowaniem się Korony po-
 powierzchni zębca. -)

Brzożnia składa się w młodziei z ostrych zębów, wysokości których zm-
 niejsza się z wiekiem. - Brzożnia dorosły z powierzchni zębca w młodziei jest
 prosta, którą z brzożni zębca staje się kształt rozwartym, a później zupełnie
 łamka.

U zębów przedtrzonowych nie można
 odróżnić ani właściwej powierzchni zęb-
 ca od brzożni zębca, ani rejestrow, które
 podobne są do szczytów tych u zębów
 Trzonowych. P. III. wykarze - wsta-
 nie stałego reszliwania - w przed-
 niej części szeroko i głęboko brzożnia
 (rejestrowały) w części tylnej tak
 jak w kierunku poprzecznym

P. I. posiada rejestry w kierunku po-
 poprzecznym; rejestry Trzeci (przedni) wy-
 stępują w formie stałego wgłębienia. U P. I. rejestry są bardzo stare w
 formie ciemkiej i gładkiej brzożni.

Forma określenia wieku rogana od 1. rotki suwzi, najważniejszą jest



Ryc. 1.



Ryc. 2.



Ryc. 3.

dla myśliwego jest określenie i odwołanie wielki rogacza 1/2 rocznego od Koźlica. Często bowiem sądy wyroczą myśliwych, a w szczególności delegatów Polskiego Związku Łowczych i Łowców na terenach w wypadkach stosunków, celem rozstrzygnięcia czy która strona jest rogaczem 1/2 rocznym, czy też Koźlicem 8 miesięcznym. A myśliwicy Koźlica uznają rogacza młodego za hodzącego, doświadczonego. - Na Koźlica uważa się w myśliw. Przewodni z dnia 31^{go} 1927 r. o prawie łowczym § 48. w sprawie do Koźlica łowczy przez rogacza po ich wyodrębnieniu. W myśli § 49. Tęże rozporządzenia wolno powołać na rogacza od 21^{go} - 31^{go} (przez wyodrębnienie w szczególności a często nawet do 31^{go} (indywidualne rozporządzenia). W tym celu w tym Księży wolno strzelać do rogacza, do Koźlica natomiast nie wolno, często sąhodnie mogą myśliwicy, gdy w szczególności Koźlica, które urodziły się bardzo wcześnie, są często silnie zarażone od innych zwierząt i chorób. I tu właśnie powołujemy się do rozporządzenia gminy Mierów co do wielki sarni myśliwy, a w szczególności i to nawet z uwagi delegatów powiatu Polskiego Związku Łowczych i Łowców.

Przedstawiamy teraz tabelę zmian węgla i strzałki młodych, a przedtemy. Kieś rybny siewny. - Zmiana ich rozpoczyna się z parą sierpnową (S.I.) która wypadła poprzednio w sierpniu (patrz fotografia 4). Następnie 3 pary sierpnowej zmieniają się z parą Kwi. (S.II. III. IV.) S.II. w d. 1^{go} sierpnia, Kwi. w d. 1^{go} września (S.IV. (Zmiana) w Kwi. 1^{go} października, majni drugiego roku kalendarowego. - Po mniej więcej 13 dniach młode rybki młode są rybki siewne są zastąpione przez ryby stare.

Nim wypadnie jeden z trzech rybnych przedtemy młodych, wypadła po ostatnim przedtemy (S.III.) strzałki Kwi. (S.I.) i mniej więcej w wielki 5 miesięcy, T.j. z Kwi. w miesiącu październiku. W listopadzie wypadła strzałka Kwi. (S.II.) młode rybki przedtemy są w d. 1^{go} sierpnia, Kwi. 1^{go} września, majni drugiego roku kalendarowego. - Po mniej więcej 13 dniach młode rybki młode są rybki siewne są zastąpione przez ryby stare.

dla rozróżnienia Koźlica od 1/2 rocznego rogacza i starych, wskazanem jest

I. Gdy w dolnej szerze (po Radej stronie) nie ma jeszcze 6 zębów (3 przed, 3 tylnowe.)

- 1.) w szerze dolnej P.I. - P.II. - P.III. - 2-4. miesięcy. -
- 2.) P.I. - P.II. - P.III. - T.I. - 5 miesięcy.
- 3.) P.I. - P.II. - P.III. - T.I. - T.II. - 6-9. miesięcy.

(P.III. składa się z 3. części patw. rys. 3.)

II. Gdy w dolnej szerze po Radej stronie jest 6 zębów.

P.II. - Tylko w części tylnej lekko reszliwowany, w części przedniej nie ma śladu brzońnatnego kamienia szklanego. - 1. rok.

P.II. - W części przedniej zupełnie lekko, w tylnej silnie reszliwowany. Drugi przedniowy ząb widoczny z boków, podobny jest do miernie ostrego zęba wewnątrz (forma kształtu prostego). - 2-3. lat.

T. - Ostre brzoń zęba przewyższa powierzchnię zęba znacząco, nawet w tylnej części. - 2 lata, przewyższa tylko miernie - 3. lata.

P.II. - Silnie reszliwowany, z boków forma ptasiego dachu - 4-6. lat.

T.I. - Brzoń zęba nieco wyższa od powierzchni zęba.

P.III. - Część przednia z ostrzem, niemal ze prostokątnym ostrzem zęba 4. lata.

T.I. - Ostre zęba z części reszliwane.

Rejestry w zębach

P.II. - Ostre części przedniej Tomy. Rół rozwarły - 5. lat.

T.II. i T.III. - Powierzchnia ząb brzoń zęba leży niemal ze w jednej płaszczyźnie, ostre ptasie - 6. lat.

P.III. - Z boków obraz dachu z części ptasiego - 7-13 i więcej lat.

T.I. - Niema rejestrów.

T.III. - Rejestry jeszcze dostateczne - 7-8 lat.

T.III. - Rejestry w przedniej części niema, w części tylnej w zębach 9-10. lat.

T.II. - Niema rejestrów.

T.II. - Tylko w części środkowej ślady rejestrów. 11-12. lat.

I. III. - Brak rejestrow. Powierzchnia zńcia z powodzi czysciwego braku zębtw nie jest gładka, lecz falista. - 13 lat. -

Jak widac z kłosa, dokładne określenie wielki saru na podstawie umiarkowania dolnej części nie jest przy pomocy obrót Trudue. Kła myśliwego, którego nie chodzi o określenie wielki z dokładnością do 1. rotki, lecz z dokładnością do 2-3 lat. Trudue brał pod uwagę, jako wykładnik, zab przedmonowy drugi (P. II.)

2 rotki - forma niedużo ostrego szczytu dachu (Kot norwady) - 4-6 lat.

2 rotki - forma nieomal płaskiego szczytu dachu (Kot norwady) 4-6 lat

2 rotki - forma szczytu płaskiego dachu - ponad 6 lat. -

Ważność rozróżniania wielki saru za pomocą umiarkowania była dotychczas uważana jako jedyny sposób nieomylny, dziś zjawiają się poglądy, kwestionujące tę teorię, powiewa wielki saru nie jest jedynym kryterium, wpływającym na zciernie się umiarkowania. Wielka rolę odgrywa para która saru używają, a która w innych okolicach jest przeciwko różna. -

Wierzę, że to smutna rzeczywistość, że przez te wszystkie czynniki jest obecna zmiana klimatu, kasowej z tym i wierzycielu, typ pierwotnej kłosi szczytu ca = ni kł. z tym i jej wielkość i rotki. Bezspornie myśliwi którzy jeszcze przed pierwszą wojną świadczą o wielkości i niedostępnym kłosiach Karpackich, teraz ten ból widać odwrócić brak tych wielkich a tak pięknych krajów. Mówimy się jednak z tym pogodnie, że obecnie w środkowej Europie nie znajdują się pastwiska i nie dostępne kłosi i wierzyciel, a z tym nie ma i kłosi pełnych ewolucji na pierwotnego grubego kłosa. -

Kła wielki myśliwych ma je polowanie i zainteresowanie się umiarkowaniem z ciutką obliczenia się seroni, w tenraz idzie broni do rąk myśliwskiej i kłosa na rot następną. To nie jest prawdziwy myślny, to tylko strzelec nie obawia się zwinąć (ciąg dalej strona 90. ♣)

Z DOŚWIADEN NAD LIZAWKAMI. -

Jak wielkie znaczenie mają lizawki dla zwierząt w łowiskach podaje nam ^(jedną) z naszych niemieckich: - Autor opisał rewir obejmujący 5.000 morgów. Porządkiem: niestety nie był hodowcą, nie miał i zostawił naturę zwierząt. Nie było ani lizawek ani paszyków, polan hodowlanych i t.p. - Odstawał był bezplanowy drabki. OTopicim chacieżnikach też nikt nie myślał. -

Nasza kierownica zabarał się do uporządkowania łowisk i zaprowadzenia porządku w gospodarce łowieckiej, która już po nietychym jednym roku data pomysłu łowisk. - Wprowadzono też lizawki w miejscach planowanych. Ale zwierzęta nie brata soli. Wtedy zmieniono te miejsca na strąszenie kamienie lizawkowe. - Umieszczono je w zagajnikach w pobliżu porosłych, wzdłuż między gęstą wiaty gęstej na wysokości pół metra od ziemi, gdzie umocowanie było zupełnie odpowiednie. Wiatki okradł się już po nietychym kilku dniach. - Sarny śladu rozpoznał przed berowaniem. - Wiatki były zajęte i kłopotliwie śniadły, że i ta zwierzęta brata się wychodzą po piśmie drzewa. -

Lizawki także ustawiono kilka w rewirach, do którego przez to przeniosły się po nietychym roku lizawki z okolicy. Latem, poro, zjawiały się przy lizawkach także jelenie, które opuszczały rewir dopiero w czasie rzytowności, a w grudniu powracały. W czasie zjawiały się trzy danieli. Te przywabiła je tylko lizawka, śniadły to, iż dawniej między prawie nie widiano w tym rewirze wielkich jeleni, ani danieli, które towar do takiej zwierzęta niemal stały. - Porodem były inne także wiatki pomysłu. Porodem kłopotliwie tak się poprawiły w porównaniu z lat z lizawkami, że stały się popisowymi. - Ustawiono też znaczną ilość kłopotliwych sarn i zajęcy. - Wiatki były nieznaczne, gdyż centnar lizawki kosztował 4.50-5.00 ^{niem.} W tej samej sprawie pisał dyrektor lasów wby, rolniczej w Kasselu, W. Mohr, radzącami, że nad objawem, że w niektórych miejscowościach

Zwierzyzna nie korzysta z krawek. Pradawscy jeden z takich rewirów, stwierdził, że tam krawki były bardzo prymitywne urządzone. Wykopano tam tylko kilka dołki, w których umieszczono liść gliny zaparzonej i posmianej z niewielką ilością soli bydlęcej.

Zamieszkał tego Karat sporządzone kowale w rozmiarze 50 cm kwadrat, które do potrawy wpuszczono w kielis. Do nich wkładano kryształki gliny oraz po 10 kg soli zwyczajnej z amysem i proszkiem kowalcia kielisowego. - Wzięto jednak sporo czasu, zanim udało się przystosować do spożywania soli kamiennej. Ale po roku wyniki okazały się doskonałymi. Podobne doświadczenie zrobiono w drugim rewirze, postępując w ten sposób co powyżej, tylko z tą różnicą, że zamiast soli bydlęcej wkładano kielisem. Jednocześnie zaś wkładano dla porównania w parę miejscach sol bydlęcą. Stwierdzono zarazem, że sarany i jelenie biorą nader chętnie sol kielisem, inakże bydlęcą.

Wskazane doświadczenia z innych rewirów, wykazały, że zwierzyzna chętnie korzysta z wszelkiego rodzaju krawek lirowanych, specjalnie do tego celu przygotowanych. - Autor zbija dalej mniemanie, jakoby zwierzyzna brata chętnie sol jedynie w czasie lenienia się.

Praktykowano tam sposób, że obok krawek kowalcia zimowego wkładano po 8-12 krawek. (Wziąć się powinno po k. krawca na 3. jelenie.)

Bardzo odpowiednim miejscem do wkładania krawek są polany wśród gęstego lasu, na które zwierzyzna wychodzi, żeby się wygrzewać w słońcu.



⊕ Inaczej postępuje myślenie hodowca, po skróconym sezonie (sezon polowania na rogacze uważam tylko ten okres w którym rogi rosną, a nie okres w którym ustawa Tomicka pozwala go strzelać) stara się nadal - dokarmianiem i opieką dla swoich saru. - Można bowiem śmiało powiedzieć, że nie ma już u nas niczego takich Tomick w których można by ze spokojnym sumieniem zostawić zwierzętam samemu sobie pod opieką matki natury. Letniek kłótnie w lasach tylko te gatunki drzew, które dają odpowiednio dużo dobrego drewna węglowego, są tylko inne materiały do skwasu lasu. I tego też powodu silyra, wzdanie naturalnej Karuny zwierzyńca, która przede wszystkim jest naturalnym dokarmianiem. - Obecnie w




20. wieki na terenie pewna część lasu już powraca do całkowicie innych zasad, a więc z końca 19. stulecia, starają się oni znowu kłótnie lasu, bardziej do natury, (skłony) a w ten sposób poprawnie użytkowanie zwierzyńca. Której stau w niektórych Tomickach w całości w sposób małą.

W tych lasach w których widać iel sam wybitny polowanie, tam po najwiskazej części zwierzyńca ma najbardziej opiekę i naj-

Typ rogacza odstrzałowego. - Lepiej dokarmianie. Gorzej jest tam gdzie polowanie należy do dzierżawcy, względnie gdzie sprzedaje się odstrzał pojedynczych sztuk. -

O ile sprawa chodziła od wczesnej młodości, przyzwyczajają się do ludzi i staje się bardzo łaskawa, o tyle całkowicie inaczej dzieje się z kłótniem, skoro tylko wyrosną, młode rogi, które w niewoli przy odpowiednim i obfitym pożywieniu wypadają zwykle i silne, staje się słabszym i niepartym. Wskazują na ludzi i przy domowe. Katerax mierzą do kłótni swoich ostrymi rogami. Wypieranie do lasu chorowanych rogaczy, jest w szczególności niebezpieczne, a w szczególności staje się odpowiednim za wyhodowania jatkę on może wyhodować z poniższych powodów stanowczo odradza się wychowywać w domu młode kłótnie.



1. ODSTRZAŁ SELEKCY

już myśliwym hodowca, po której
nie mówiam tylko. Ten okres w NT
jes w którym ustrawa Tomicka por
dokarmianie i opiekę dla sów
wieczi, że nie ma już u nas ni
i by z spokojnym sędzieniem z
i opiekę matki natury. Potwierd
drew, które dają odpowiednio d
i to i nie mówią za chwasty leś
naturalnej krajiny amerykańskiej, którą


dzięki
Płaknie panującego tam
Klimatu i innych
cechach kontynental-
nych.

Ten ogromny obszar lasów sąsiadujący z różnemi innymi porośniętymi wybij
się na kci, jako bardzo odpowiednia ostoja jelenia. Dzięki różnym działaniom wielkiej porażnie-
ni, paszy i starannie prowadzonej hodowli doprowadzi do tak wielkiego rozwoju. Nastąpienie
mamy, że ostoja ta leży na wschodniej granicy rozmieszczenia jelenia w Europie. Potwierdza
to mapo naturalny fakt, iż mimo braku swego sąsiada niektóre gatunki zwierząt
lub roślin osiągnęły tam właśnie naderazgo silny rozwój. Jeleni Śnieżny - Białowies-
kiej myśliwnia się od wszystkich jeleni nierzwykłym kapitałowym meitem. Wpływa na to
wzmorzona młoka o by i dła naturalna selekcja przez grubo drapieżniki, wilki i ryjcie.


Wystawa - Berlin.
- 1927. -

Wiczeje jelenia

zdobyty w Czechosłowacji przez Adolfa Schindlera w roku 1922. - mierzą -
kary 16. Tak. -
224 s. punktów
Nadlera. -



HODOWLA I ODSTRZAŁ SELEKCYJNY JELENI



Jeleni występuje u nas w dwóch odmianach: jeleni górski w Karpatach białych i jeleni nizinny w Kotlinie Karpackiej. Jelenie nizinne ma rogi mniejsze od jeleni górskiego, oraz jeleni nizinny (nizinny) występuje w Polsce środkowej i zachodniej, gdzie pod względem swej budowy do jeleni Europy środkowej. ^{2. Największe jelenie} ^{3. w Polsce - Białostocznicy}

Waga wyjątkowego Karpackiego jelenia

była dochodzi do 300. Kg., wysokość w klatce do 1. m. 35. cm a długość ciała do 2 m. 30. cm. Ciężar u wyjątków jeleni jest znacznie mniejszy od byka. Waga młodego jelenia dochodzi do 10-11. Kg., młodego 5-6 Kg. - Waga byka nizinnego ^{górskiego} waha się od 150-200. Kg. - Ogólna ilość jeleni na naszych niemiach liczona w przybliżeniu w roku 1938. - na 26.000 sztuk.

Ubarwienie naszego jelenia latem jest czerwono-brązowe, zimą szaro-brązowe.

Nogi, szyja, głowa i spod ciała ciemniejsze.

Wzrost i klimatni spowodowało wzmocnienie powstawanie całego szeregu odmian jelenia w południowej części Europy (Hiszpania - Francja, Anglia - Szwajcaria) w kierunku na wschód aż do północnej części Skandynawii i jeleni w budowie ciała prawie zmiary. Waga wyjątkowej sztuki powstającej się w tym samym kierunku. - W Hiszpanii, Francji mogła na zachodzie waga przeciętna jelenia wynosi około 100. Kg. a waga młodego około 4. Kg. (jeleni Skandynawii i Norwegii) są szczególnie drobne (kartyważate pod wpływem izolacji od innych podgatunków kontynentalnych.) w środkowej Europie w przecięciu wynosi waga od 130-150

Kg a wieca 5-6 Kg, w południowej-wschodniej Europie Kręci się między 200- a 250 Kg, wieca 9-10 Kg, na Kaukazie i północnej Syberji do 300 Kg i nawet ponad, a waga waga do 12 Kg. Naturalnie są to podane cyfry tylko w przybliżeniu. Spiewowi jakosi głębi i porzycenia, nie wystawiają w tych krajach tak wielkiej różnicy, należy do te zmianę przypisać przede wszystkim różnicy klimat.

³⁻⁴ ⁵⁻⁶ ⁷⁻⁸ ⁹⁻¹⁰ ¹¹⁻¹² ¹³⁻¹⁴ ¹⁵⁻¹⁶ ¹⁷⁻¹⁸ ¹⁹⁻²⁰ ²¹⁻²² ²³⁻²⁴ ²⁵⁻²⁶ ²⁷⁻²⁸ ²⁹⁻³⁰ ³¹⁻³² ³³⁻³⁴ ³⁵⁻³⁶ ³⁷⁻³⁸ ³⁹⁻⁴⁰ ⁴¹⁻⁴² ⁴³⁻⁴⁴ ⁴⁵⁻⁴⁶ ⁴⁷⁻⁴⁸ ⁴⁹⁻⁵⁰ ⁵¹⁻⁵² ⁵³⁻⁵⁴ ⁵⁵⁻⁵⁶ ⁵⁷⁻⁵⁸ ⁵⁹⁻⁶⁰ ⁶¹⁻⁶² ⁶³⁻⁶⁴ ⁶⁵⁻⁶⁶ ⁶⁷⁻⁶⁸ ⁶⁹⁻⁷⁰ ⁷¹⁻⁷² ⁷³⁻⁷⁴ ⁷⁵⁻⁷⁶ ⁷⁷⁻⁷⁸ ⁷⁹⁻⁸⁰ ⁸¹⁻⁸² ⁸³⁻⁸⁴ ⁸⁵⁻⁸⁶ ⁸⁷⁻⁸⁸ ⁸⁹⁻⁹⁰ ⁹¹⁻⁹² ⁹³⁻⁹⁴ ⁹⁵⁻⁹⁶ ⁹⁷⁻⁹⁸ ⁹⁹⁻¹⁰⁰ ¹⁰¹⁻¹⁰² ¹⁰³⁻¹⁰⁴ ¹⁰⁵⁻¹⁰⁶ ¹⁰⁷⁻¹⁰⁸ ¹⁰⁹⁻¹¹⁰ ¹¹¹⁻¹¹² ¹¹³⁻¹¹⁴ ¹¹⁵⁻¹¹⁶ ¹¹⁷⁻¹¹⁸ ¹¹⁹⁻¹²⁰ ¹²¹⁻¹²² ¹²³⁻¹²⁴ ¹²⁵⁻¹²⁶ ¹²⁷⁻¹²⁸ ¹²⁹⁻¹³⁰ ¹³¹⁻¹³² ¹³³⁻¹³⁴ ¹³⁵⁻¹³⁶ ¹³⁷⁻¹³⁸ ¹³⁹⁻¹⁴⁰ ¹⁴¹⁻¹⁴² ¹⁴³⁻¹⁴⁴ ¹⁴⁵⁻¹⁴⁶ ¹⁴⁷⁻¹⁴⁸ ¹⁴⁹⁻¹⁵⁰ ¹⁵¹⁻¹⁵² ¹⁵³⁻¹⁵⁴ ¹⁵⁵⁻¹⁵⁶ ¹⁵⁷⁻¹⁵⁸ ¹⁵⁹⁻¹⁶⁰ ¹⁶¹⁻¹⁶² ¹⁶³⁻¹⁶⁴ ¹⁶⁵⁻¹⁶⁶ ¹⁶⁷⁻¹⁶⁸ ¹⁶⁹⁻¹⁷⁰ ¹⁷¹⁻¹⁷² ¹⁷³⁻¹⁷⁴ ¹⁷⁵⁻¹⁷⁶ ¹⁷⁷⁻¹⁷⁸ ¹⁷⁹⁻¹⁸⁰ ¹⁸¹⁻¹⁸² ¹⁸³⁻¹⁸⁴ ¹⁸⁵⁻¹⁸⁶ ¹⁸⁷⁻¹⁸⁸ ¹⁸⁹⁻¹⁹⁰ ¹⁹¹⁻¹⁹² ¹⁹³⁻¹⁹⁴ ¹⁹⁵⁻¹⁹⁶ ¹⁹⁷⁻¹⁹⁸ ¹⁹⁹⁻²⁰⁰ ²⁰¹⁻²⁰² ²⁰³⁻²⁰⁴ ²⁰⁵⁻²⁰⁶ ²⁰⁷⁻²⁰⁸ ²⁰⁹⁻²¹⁰ ²¹¹⁻²¹² ²¹³⁻²¹⁴ ²¹⁵⁻²¹⁶ ²¹⁷⁻²¹⁸ ²¹⁹⁻²²⁰ ²²¹⁻²²² ²²³⁻²²⁴ ²²⁵⁻²²⁶ ²²⁷⁻²²⁸ ²²⁹⁻²³⁰ ²³¹⁻²³² ²³³⁻²³⁴ ²³⁵⁻²³⁶ ²³⁷⁻²³⁸ ²³⁹⁻²⁴⁰ ²⁴¹⁻²⁴² ²⁴³⁻²⁴⁴ ²⁴⁵⁻²⁴⁶ ²⁴⁷⁻²⁴⁸ ²⁴⁹⁻²⁵⁰ ²⁵¹⁻²⁵² ²⁵³⁻²⁵⁴ ²⁵⁵⁻²⁵⁶ ²⁵⁷⁻²⁵⁸ ²⁵⁹⁻²⁶⁰ ²⁶¹⁻²⁶² ²⁶³⁻²⁶⁴ ²⁶⁵⁻²⁶⁶ ²⁶⁷⁻²⁶⁸ ²⁶⁹⁻²⁷⁰ ²⁷¹⁻²⁷² ²⁷³⁻²⁷⁴ ²⁷⁵⁻²⁷⁶ ²⁷⁷⁻²⁷⁸ ²⁷⁹⁻²⁸⁰ ²⁸¹⁻²⁸² ²⁸³⁻²⁸⁴ ²⁸⁵⁻²⁸⁶ ²⁸⁷⁻²⁸⁸ ²⁸⁹⁻²⁹⁰ ²⁹¹⁻²⁹² ²⁹³⁻²⁹⁴ ²⁹⁵⁻²⁹⁶ ²⁹⁷⁻²⁹⁸ ²⁹⁹⁻³⁰⁰ ³⁰¹⁻³⁰² ³⁰³⁻³⁰⁴ ³⁰⁵⁻³⁰⁶ ³⁰⁷⁻³⁰⁸ ³⁰⁹⁻³¹⁰ ³¹¹⁻³¹² ³¹³⁻³¹⁴ ³¹⁵⁻³¹⁶ ³¹⁷⁻³¹⁸ ³¹⁹⁻³²⁰ ³²¹⁻³²² ³²³⁻³²⁴ ³²⁵⁻³²⁶ ³²⁷⁻³²⁸ ³²⁹⁻³³⁰ ³³¹⁻³³² ³³³⁻³³⁴ ³³⁵⁻³³⁶ ³³⁷⁻³³⁸ ³³⁹⁻³⁴⁰ ³⁴¹⁻³⁴² ³⁴³⁻³⁴⁴ ³⁴⁵⁻³⁴⁶ ³⁴⁷⁻³⁴⁸ ³⁴⁹⁻³⁵⁰ ³⁵¹⁻³⁵² ³⁵³⁻³⁵⁴ ³⁵⁵⁻³⁵⁶ ³⁵⁷⁻³⁵⁸ ³⁵⁹⁻³⁶⁰ ³⁶¹⁻³⁶² ³⁶³⁻³⁶⁴ ³⁶⁵⁻³⁶⁶ ³⁶⁷⁻³⁶⁸ ³⁶⁹⁻³⁷⁰ ³⁷¹⁻³⁷² ³⁷³⁻³⁷⁴ ³⁷⁵⁻³⁷⁶ ³⁷⁷⁻³⁷⁸ ³⁷⁹⁻³⁸⁰ ³⁸¹⁻³⁸² ³⁸³⁻³⁸⁴ ³⁸⁵⁻³⁸⁶ ³⁸⁷⁻³⁸⁸ ³⁸⁹⁻³⁹⁰ ³⁹¹⁻³⁹² ³⁹³⁻³⁹⁴ ³⁹⁵⁻³⁹⁶ ³⁹⁷⁻³⁹⁸ ³⁹⁹⁻⁴⁰⁰ ⁴⁰¹⁻⁴⁰² ⁴⁰³⁻⁴⁰⁴ ⁴⁰⁵⁻⁴⁰⁶ ⁴⁰⁷⁻⁴⁰⁸ ⁴⁰⁹⁻⁴¹⁰ ⁴¹¹⁻⁴¹² ⁴¹³⁻⁴¹⁴ ⁴¹⁵⁻⁴¹⁶ ⁴¹⁷⁻⁴¹⁸ ⁴¹⁹⁻⁴²⁰ ⁴²¹⁻⁴²² ⁴²³⁻⁴²⁴ ⁴²⁵⁻⁴²⁶ ⁴²⁷⁻⁴²⁸ ⁴²⁹⁻⁴³⁰ ⁴³¹⁻⁴³² ⁴³³⁻⁴³⁴ ⁴³⁵⁻⁴³⁶ ⁴³⁷⁻⁴³⁸ ⁴³⁹⁻⁴⁴⁰ ⁴⁴¹⁻⁴⁴² ⁴⁴³⁻⁴⁴⁴ ⁴⁴⁵⁻⁴⁴⁶ ⁴⁴⁷⁻⁴⁴⁸ ⁴⁴⁹⁻⁴⁵⁰ ⁴⁵¹⁻⁴⁵² ⁴⁵³⁻⁴⁵⁴ ⁴⁵⁵⁻⁴⁵⁶ ⁴⁵⁷⁻⁴⁵⁸ ⁴⁵⁹⁻⁴⁶⁰ ⁴⁶¹⁻⁴⁶² ⁴⁶³⁻⁴⁶⁴ ⁴⁶⁵⁻⁴⁶⁶ ⁴⁶⁷⁻⁴⁶⁸ ⁴⁶⁹⁻⁴⁷⁰ ⁴⁷¹⁻⁴⁷² ⁴⁷³⁻⁴⁷⁴ ⁴⁷⁵⁻⁴⁷⁶ ⁴⁷⁷⁻⁴⁷⁸ ⁴⁷⁹⁻⁴⁸⁰ ⁴⁸¹⁻⁴⁸² ⁴⁸³⁻⁴⁸⁴ ⁴⁸⁵⁻⁴⁸⁶ ⁴⁸⁷⁻⁴⁸⁸ ⁴⁸⁹⁻⁴⁹⁰ ⁴⁹¹⁻⁴⁹² ⁴⁹³⁻⁴⁹⁴ ⁴⁹⁵⁻⁴⁹⁶ ⁴⁹⁷⁻⁴⁹⁸ ⁴⁹⁹⁻⁵⁰⁰ ⁵⁰¹⁻⁵⁰² ⁵⁰³⁻⁵⁰⁴ ⁵⁰⁵⁻⁵⁰⁶ ⁵⁰⁷⁻⁵⁰⁸ ⁵⁰⁹⁻⁵¹⁰ ⁵¹¹⁻⁵¹² ⁵¹³⁻⁵¹⁴ ⁵¹⁵⁻⁵¹⁶ ⁵¹⁷⁻⁵¹⁸ ⁵¹⁹⁻⁵²⁰ ⁵²¹⁻⁵²² ⁵²³⁻⁵²⁴ ⁵²⁵⁻⁵²⁶ ⁵²⁷⁻⁵²⁸ ⁵²⁹⁻⁵³⁰ ⁵³¹⁻⁵³² ⁵³³⁻⁵³⁴ ⁵³⁵⁻⁵³⁶ ⁵³⁷⁻⁵³⁸ ⁵³⁹⁻⁵⁴⁰ ⁵⁴¹⁻⁵⁴² ⁵⁴³⁻⁵⁴⁴ ⁵⁴⁵⁻⁵⁴⁶ ⁵⁴⁷⁻⁵⁴⁸ ⁵⁴⁹⁻⁵⁵⁰ ⁵⁵¹⁻⁵⁵² ⁵⁵³⁻⁵⁵⁴ ⁵⁵⁵⁻⁵⁵⁶ ⁵⁵⁷⁻⁵⁵⁸ ⁵⁵⁹⁻⁵⁶⁰ ⁵⁶¹⁻⁵⁶² ⁵⁶³⁻⁵⁶⁴ ⁵⁶⁵⁻⁵⁶⁶ ⁵⁶⁷⁻⁵⁶⁸ ⁵⁶⁹⁻⁵⁷⁰ ⁵⁷¹⁻⁵⁷² ⁵⁷³⁻⁵⁷⁴ ⁵⁷⁵⁻⁵⁷⁶ ⁵⁷⁷⁻⁵⁷⁸ ⁵⁷⁹⁻⁵⁸⁰ ⁵⁸¹⁻⁵⁸² ⁵⁸³⁻⁵⁸⁴ ⁵⁸⁵⁻⁵⁸⁶ ⁵⁸⁷⁻⁵⁸⁸ ⁵⁸⁹⁻⁵⁹⁰ ⁵⁹¹⁻⁵⁹² ⁵⁹³⁻⁵⁹⁴ ⁵⁹⁵⁻⁵⁹⁶ ⁵⁹⁷⁻⁵⁹⁸ ⁵⁹⁹⁻⁶⁰⁰ ⁶⁰¹⁻⁶⁰² ⁶⁰³⁻⁶⁰⁴ ⁶⁰⁵⁻⁶⁰⁶ ⁶⁰⁷⁻⁶⁰⁸ ⁶⁰⁹⁻⁶¹⁰ ⁶¹¹⁻⁶¹² ⁶¹³⁻⁶¹⁴ ⁶¹⁵⁻⁶¹⁶ ⁶¹⁷⁻⁶¹⁸ ⁶¹⁹⁻⁶²⁰ ⁶²¹⁻⁶²² ⁶²³⁻⁶²⁴ ⁶²⁵⁻⁶²⁶ ⁶²⁷⁻⁶²⁸ ⁶²⁹⁻⁶³⁰ ⁶³¹⁻⁶³² ⁶³³⁻⁶³⁴ ⁶³⁵⁻⁶³⁶ ⁶³⁷⁻⁶³⁸ ⁶³⁹⁻⁶⁴⁰ ⁶⁴¹⁻⁶⁴² ⁶⁴³⁻⁶⁴⁴ ⁶⁴⁵⁻⁶⁴⁶ ⁶⁴⁷⁻⁶⁴⁸ ⁶⁴⁹⁻⁶⁵⁰ ⁶⁵¹⁻⁶⁵² ⁶⁵³⁻⁶⁵⁴ ⁶⁵⁵⁻⁶⁵⁶ ⁶⁵⁷⁻⁶⁵⁸ ⁶⁵⁹⁻⁶⁶⁰ ⁶⁶¹⁻⁶⁶² ⁶⁶³⁻⁶⁶⁴ ⁶⁶⁵⁻⁶⁶⁶ ⁶⁶⁷⁻⁶⁶⁸ ⁶⁶⁹⁻⁶⁷⁰ ⁶⁷¹⁻⁶⁷² ⁶⁷³⁻⁶⁷⁴ ⁶⁷⁵⁻⁶⁷⁶ ⁶⁷⁷⁻⁶⁷⁸ ⁶⁷⁹⁻⁶⁸⁰ ⁶⁸¹⁻⁶⁸² ⁶⁸³⁻⁶⁸⁴ ⁶⁸⁵⁻⁶⁸⁶ ⁶⁸⁷⁻⁶⁸⁸ ⁶⁸⁹⁻⁶⁹⁰ ⁶⁹¹⁻⁶⁹² ⁶⁹³⁻⁶⁹⁴ ⁶⁹⁵⁻⁶⁹⁶ ⁶⁹⁷⁻⁶⁹⁸ ⁶⁹⁹⁻⁷⁰⁰ ⁷⁰¹⁻⁷⁰² ⁷⁰³⁻⁷⁰⁴ ⁷⁰⁵⁻⁷⁰⁶ ⁷⁰⁷⁻⁷⁰⁸ ⁷⁰⁹⁻⁷¹⁰ ⁷¹¹⁻⁷¹² ⁷¹³⁻⁷¹⁴ ⁷¹⁵⁻⁷¹⁶ ⁷¹⁷⁻⁷¹⁸ ⁷¹⁹⁻⁷²⁰ ⁷²¹⁻⁷²² ⁷²³⁻⁷²⁴ ⁷²⁵⁻⁷²⁶ ⁷²⁷⁻⁷²⁸ ⁷²⁹⁻⁷³⁰ ⁷³¹⁻⁷³² ⁷³³⁻⁷³⁴ ⁷³⁵⁻⁷³⁶ ⁷³⁷⁻⁷³⁸ ⁷³⁹⁻⁷⁴⁰ ⁷⁴¹⁻⁷⁴² ⁷⁴³⁻⁷⁴⁴ ⁷⁴⁵⁻⁷⁴⁶ ⁷⁴⁷⁻⁷⁴⁸ ⁷⁴⁹⁻⁷⁵⁰ ⁷⁵¹⁻⁷⁵² ⁷⁵³⁻⁷⁵⁴ ⁷⁵⁵⁻⁷⁵⁶ ⁷⁵⁷⁻⁷⁵⁸ ⁷⁵⁹⁻⁷⁶⁰ ⁷⁶¹⁻⁷⁶² ⁷⁶³⁻⁷⁶⁴ ⁷⁶⁵⁻⁷⁶⁶ ⁷⁶⁷⁻⁷⁶⁸ ⁷⁶⁹⁻⁷⁷⁰ ⁷⁷¹⁻⁷⁷² ⁷⁷³⁻⁷⁷⁴ ⁷⁷⁵⁻⁷⁷⁶ ⁷⁷⁷⁻⁷⁷⁸ ⁷⁷⁹⁻⁷⁸⁰ ⁷⁸¹⁻⁷⁸² ⁷⁸³⁻⁷⁸⁴ ⁷⁸⁵⁻⁷⁸⁶ ⁷⁸⁷⁻⁷⁸⁸ ⁷⁸⁹⁻⁷⁹⁰ ⁷⁹¹⁻⁷⁹² ⁷⁹³⁻⁷⁹⁴ ⁷⁹⁵⁻⁷⁹⁶ ⁷⁹⁷⁻⁷⁹⁸ ⁷⁹⁹⁻⁸⁰⁰ ⁸⁰¹⁻⁸⁰² ⁸⁰³⁻⁸⁰⁴ ⁸⁰⁵⁻⁸⁰⁶ ⁸⁰⁷⁻⁸⁰⁸ ⁸⁰⁹⁻⁸¹⁰ ⁸¹¹⁻⁸¹² ⁸¹³⁻⁸¹⁴ ⁸¹⁵⁻⁸¹⁶ ⁸¹⁷⁻⁸¹⁸ ⁸¹⁹⁻⁸²⁰ ⁸²¹⁻⁸²² ⁸²³⁻⁸²⁴ ⁸²⁵⁻⁸²⁶ ⁸²⁷⁻⁸²⁸ ⁸²⁹⁻⁸³⁰ ⁸³¹⁻⁸³² ⁸³³⁻⁸³⁴ ⁸³⁵⁻⁸³⁶ ⁸³⁷⁻⁸³⁸ ⁸³⁹⁻⁸⁴⁰ ⁸⁴¹⁻⁸⁴² ⁸⁴³⁻⁸⁴⁴ ⁸⁴⁵⁻⁸⁴⁶ ⁸⁴⁷⁻⁸⁴⁸ ⁸⁴⁹⁻⁸⁵⁰ ⁸⁵¹⁻⁸⁵² ⁸⁵³⁻⁸⁵⁴ ⁸⁵⁵⁻⁸⁵⁶ ⁸⁵⁷⁻⁸⁵⁸ ⁸⁵⁹⁻⁸⁶⁰ ⁸⁶¹⁻⁸⁶² ⁸⁶³⁻⁸⁶⁴ ⁸⁶⁵⁻⁸⁶⁶ ⁸⁶⁷⁻⁸⁶⁸ ⁸⁶⁹⁻⁸⁷⁰ ⁸⁷¹⁻⁸⁷² ⁸⁷³⁻⁸⁷⁴ ⁸⁷⁵⁻⁸⁷⁶ ⁸⁷⁷⁻⁸⁷⁸ ⁸⁷⁹⁻⁸⁸⁰ ⁸⁸¹⁻⁸⁸² ⁸⁸³⁻⁸⁸⁴ ⁸⁸⁵⁻⁸⁸⁶ ⁸⁸⁷⁻⁸⁸⁸ ⁸⁸⁹⁻⁸⁹⁰ ⁸⁹¹⁻⁸⁹² ⁸⁹³⁻⁸⁹⁴ ⁸⁹⁵⁻⁸⁹⁶ ⁸⁹⁷⁻⁸⁹⁸ ⁸⁹⁹⁻⁹⁰⁰ ⁹⁰¹⁻⁹⁰² ⁹⁰³⁻⁹⁰⁴ ⁹⁰⁵⁻⁹⁰⁶ ⁹⁰⁷⁻⁹⁰⁸ ⁹⁰⁹⁻⁹¹⁰ ⁹¹¹⁻⁹¹² ⁹¹³⁻⁹¹⁴ ⁹¹⁵⁻⁹¹⁶ ⁹¹⁷⁻⁹¹⁸ ⁹¹⁹⁻⁹²⁰ ⁹²¹⁻⁹²² ⁹²³⁻⁹²⁴ ⁹²⁵⁻⁹²⁶ ⁹²⁷⁻⁹²⁸ ⁹²⁹⁻⁹³⁰ ⁹³¹⁻⁹³² ⁹³³⁻⁹³⁴ ⁹³⁵⁻⁹³⁶ ⁹³⁷⁻⁹³⁸ ⁹³⁹⁻⁹⁴⁰ ⁹⁴¹⁻⁹⁴² ⁹⁴³⁻⁹⁴⁴ ⁹⁴⁵⁻⁹⁴⁶ ⁹⁴⁷⁻⁹⁴⁸ ⁹⁴⁹⁻⁹⁵⁰ ⁹⁵¹⁻⁹⁵² ⁹⁵³⁻⁹⁵⁴ ⁹⁵⁵⁻⁹⁵⁶ ⁹⁵⁷⁻⁹⁵⁸ ⁹⁵⁹⁻⁹⁶⁰ ⁹⁶¹⁻⁹⁶² ⁹⁶³⁻⁹⁶⁴ ⁹⁶⁵⁻⁹⁶⁶ ⁹⁶⁷⁻⁹⁶⁸ ⁹⁶⁹⁻⁹⁷⁰ ⁹⁷¹⁻⁹⁷² ⁹⁷³⁻⁹⁷⁴ ⁹⁷⁵⁻⁹⁷⁶ ⁹⁷⁷⁻⁹⁷⁸ ⁹⁷⁹⁻⁹⁸⁰ ⁹⁸¹⁻⁹⁸² ⁹⁸³⁻⁹⁸⁴ ⁹⁸⁵⁻⁹⁸⁶ ⁹⁸⁷⁻⁹⁸⁸ ⁹⁸⁹⁻⁹⁹⁰ ⁹⁹¹⁻⁹⁹² ⁹⁹³⁻⁹⁹⁴ ⁹⁹⁵⁻⁹⁹⁶ ⁹⁹⁷⁻⁹⁹⁸ ⁹⁹⁹⁻¹⁰⁰⁰

Jako klimat nie należy rozumieć tylko różnicy w średniej cieplecie rocznej, ale cały kompleks zjawisk klimatycznych a więc wahania temperatury w mie- siącach letnich a zimowych, lub w godzinach dziennych i nocnych, długości i siły nasłonecznienia słonecznego, zawartość wilgoci w powietrzu, ilość i rodzaj opadów t. p. One to sprawa, że pod wpływem morskiego klimatu na zachodzie Europy ideci osiąga całkowita dojrzałość dopiero w 11-13 roku życia, gdy w warunkach kontynentalnego klimatu Europy-wschodniej dojrzewa już w 9-10 roku. -

Drugim wymiarem powodującym zmianę w wyglądzie jelenia są także i jakosi prawy (porzycenia). Wiadomo, że im wyższe okazy jelenia żyjące na sąsiad- jących ze sobą terenach o glebie piaskowatej i gliniastej. Jaki domość ma znaczenie odobniecia pasera i serwidow domość nam to H. Vogt w swoim zwierynciu na "Schnekerzi". Karminier interwycie swoje jelenie i prawy z odpowiednimi dodat- kiem matkiów seramowych. - Drogą on nie tylko przypięcony i silny wzrost wieca, ale także wyższy rozwój samej szatki.

Przy okł. ilości odpowiedniej Karminier jeleni powychca na wodze i wzroście ciała, przy braku porzycenia wyradka się i karłowacieje a odbija się to przede wszystkim na wieci. Niedostatek byłby staja się charakterami a wieciec osiąga wazg kaled- nie 2-3 Kg a 8-10 odnogach t. p. na st. n. Tyłkach.

Wieciec czepie materiat z nadmiaru Karminier i solow odbijonych organiz- mi. Tem się też tłumaczy że roczne cięta, rosące bardzo szybko, zrywają

zaty swój zapas materiatu odzywnego na budowę i rozwój migoni i Kołca, nie nie rotabrajak na poroie. W miarę ewolucji tempa wzrostu powstają pierwsze zapasy materiatu odzywnych, które mogą być już użyte na budowę mienca, to też najlepsze mienie nasadka jeleni po całkowitym zakończeniu porośnię wzrostu. T.j. u nas pomiędzy 9-13 rokiem życia.

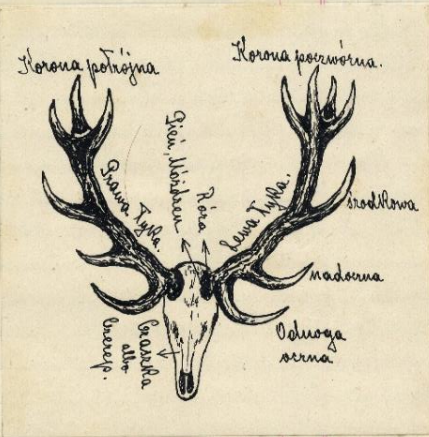
O ile mi wiadomo potrzeby wzmocnienia budowy jelenia, lub osiągnięcia lep-
 szego poroia przez korzystanie jeleni środkowo-europejskich z jeleniami Ka-
 mackimi wapieni, lub jeleni ^{leśny} Karpackim nie osiągnęły pożądanego
 celu. Pod wpływem miejscowych warunków klimatu i odżywiania nie-
 sprzeczne wykazywały, w przedwzrostu latach pewna poprawa i cechy malyte, tra-
 cily jednak je w okresie i dawaty pokolenie dalore mitem sie nie różniące od
 poprzedniego, Daleko skuteczniej okazało się stosowanie dla celów hodowla-
 nych selekcyjnego odstratni starych byków i łani, a odmieranie łani silnymi
 i zdrowymi osobnikami z niedalekich sąsiednich rezerwów, o podobnym klima-
 cie i karmie. ~~W tym celu należy~~ ^{ale} w tym celu należy jeleni w porośnię jakości
 i formie malyte przednie nie przednie nadmierne rezerwów. Badania wykaza-
 ły, że przy ilości 4 sztuk jeleni na 100 ha, waga starych łani porośnię do od-
 stratni wynosiła 69 kg, gdy w tej samej okolicy przy ilości 0.5 jeleni na 100 ha,
 waga takiej samej łani selekcyjnej wynosiła już 82 kg. Nie jest zatem takto-
 postępnie najmniejsza powierzchnia rezerwu, potrzebna i odpowiednia do ~~hodowli~~
 racjonalnej hodowli jeleni, gdyż to zależy od rodzaju łani, ryma leśnego pod-
 stępu od konizacji łani, a postępu w łani i całego szeregu jezer i innych
 czynników. Można jednak przyjąć jako minimum, potrzebne minimum
 1000 ha.

Kane paleontologijne wykazują, że Kołekka jelenia była Azja - Środek
 Kawa. W potowie epoki lodowej jeleni wapieni wyemigrował na wschód do Kanady, Rony-
 tajze z istniejącego jezera wioznas porośnię pomiędzy Azją i Alaską, w gorach

Wiewiec ma siły, zwyczaj
 ze redukcją siły, byka,
 jelenie dochodzą brzochem do
 srogi i swojej potężnej wra-
 z miedzy innymi rozwinię-
 niem. Z dwójki kiedy
 jeleni nasadza w wiewiec, wsta-
 ny ty: ope się w rozwoju, wazy =
 na rozwinięte ramię, miedzy
 dwi sily, Traci natomiast wro-
 jako reproduktor w Traci,
 a nawet może być silnik -
 wazy od gada, w tade
 bycie od tacy niepodob-
 i pnie tylowidlo.

corar miglowy, a zatem talie i wiewiec rosnie i rozwija się silniejszy. Od tego
 czasu zaczyna się już normalne tal samo jak i starszy byków, zmniejszenie i nas-
 dwanie wiewca. - W sierpniu

Amerykański rolnik zycia ma już
 był nasadzone i wyarty wiewiec.
 Jest wówczas widzialnym t. z.
 ze kładka tyka ma dwie od-
 nogi. Forma widzialna my-
 ty pnie stonobowo nadto, a
 w niektórych łowiska nie
 wydzielnie wcale, wydzielnie
 tam po kładkach wstała a
 wresze nawet osmal. Ten
 kładki wzrost i rozwój ciała
 istaje tym był nasadka co-
 nar silniejsz i miglowy wiewiec,
 w w osmym czy dziewiątym
 rolni osiąga już pełną dojrzałość swego ciała, widzi się to, gdyż do tego czasu nas-
 dajnie rżnie zmiana formy ciała a przede wszystkim wstaje zmiana w formie
 głowy. Od tego czasu już jeleni swój dojrzały wyrosnięty wiewiec, gdyż cały nad-
 miar substancji odżywczej jest wykorzystany na wytwor wiewca. Ten co-
 rolni nasadka był corar to silniejszy wiewiec len to trwa tylko do pierwszego wieśni
 potem nasadka wiewiec corar starszy, o mniejszej ilości odnog i wtemczas wazy-
 stany go wstępnym. Wstępnie zaczyna się około 17-18 roln, a w 19-24 roln
 zycia następnie naturalna śmierci na tal zwany nigdy starszy, naturalnie
 może to tylko nastąpić w niektórych w pełni niedostępnych pniekach lub
 kładkach Amiejah.




niecudnie i znowu...
 gniazda...
 w...
 96

jeleń mógł się odpowiednio odżywić. P. R. W. W. tygodniach były poprawiej się i rary-
 naję zbiorów w Amary, przyciem Twarz się jedne odchadzające się z samych byłone, drugie
 pod względem płci mieszane.

Trop jeleń jest podobny do Tropi sam Tylko znacznie większy. Wielkość Tropi
 ralezy od wielkości i istoty dany jest w...
 roztania Trop. Wrota Tropu, zaciemnia wrota i bardziej rozpiętość. Wrota jeleń
 ni podają następujące wymiary Tropi.

liczba lat	ma odciśnięcie	3.9 cm.	dlugosci	3.2 cm.	szerokosci
rozpiętość	5.2 cm.	dlug.	4.2 cm.	szerokosci	
stara łania	6.5 cm.		4.8 cm.		
rostak	7.2 cm.		5.2 cm.		
stary byk	8.5 cm.		9.1 cm.	dlug.	5.9 - 6.5 cm.
stara łania	9.1 cm.		10.1 cm.	dlug.	6.5 cm.

Trop jeleń górskich są jeszcze większe.



Na twardej podłożu porównania jeleń odciś-
 racie mniej wyraźny, dopiero w miękkim gruncie
 odciśnięcie są wyraźne a racie przedniej nogi są nie-
 co rozrzucone. Porównajcie się z porównaniem jeleń nie
 dotyka spłami do ziemi dopiero na bardzo
 twardej gruncie i na miękkim odciśnięcie takowych
 stoją się widoczne. W galopie odciśnięcie spłami są
 bardzo wyraźne a racie są silnie rozrzuco-
 ne. Trop byka jest zawsze wyraźniejszy, a od-
 ciśnięcie racie bardziej zwężone i rozrzucone,
 aniżeli łani. W tropi łani, tym ślad wy-
 raźniejszy, niż dotychczas widzieliśmy.
 A. Trop byka. B. Łani. C. w galopie.

nie kłóci...


Tym razem zimowa
poranna byj po 1. Kraju
na 3-4. jeline. - W
winnie jeline nie ma
lewy sadzaki przybijany
liawel, lecz zawsze po
10-3-5. na odlegli
15-20 m. od siebie.


przygotować jeść pod Bartoła, lubią dodatek nawozów sztucznych jak Tomaszę,
wzajemnie a szczególnie nawozy azotowe. - Należy je wysadzić najpóźniej do końca
Kwietnia, gdyż po tym terminie zaczyna się woda w lesie i w piwnicy. Wielu
nie poleca sadzić kłopy całych lat krajac na kilka Rowatko i sadzić na 10-15 cm
od siebie na mniej więcej 50-60 cm. odległości między od rowatka. W tej sprawie
wskazaniem się jednak że sadzić całe nie krajac kłopy sięga się ich zbioru znacznie
obniżony. - Przy sadzaniu wzniesień jeść 50 cm wyszczepimy więcej masy zielonej (podobny
a za to mniej kłopy. - Na niektórych wilgotnych gruntach trzeba także uważać
głęboko, trzeba w tymczasie rozbijanie kwiatów postawić nie pędzący je przez doświadcza-
nie. - W Rowacem jest na wiosnę półka z białą ogrodzie przed sadzaniem, które
specjalnie sadzić ogryzają dalsze niezdolności roślin, powodując zbytnie ich roz-
kwaszenie się na kółko co hamuje wzrost w górę i wstępuje bardzo niemiernie na two-
żenie się kłopy. - Kiedy rośliny w rozrodku wyrosną już tak wysoko, że sarny ogry-
zają je nie mogą, można potężyć imi do rozrodku. Gdy tylko marny przy
przewodnych moczach i rosną na paletkach jako sucha para, która podrasza kimy
jeline zawsze doszły nie zjedzą, i to właśnie by ich wartości jako karmia dla jeleni. - ~~Winnie~~
~~Winnie~~ Jelenie lepiej karmić dają białą, gdy jej przy z karmimy lub karmimy sierpen z koi-
tem siera i w suchym przewidywanym a zaciębnym niejednym wytworzonej potęgi w karmie
w małych ilościach sadzamy jeleniom w paletkach. - Sadzaniem karmimy w palet-
kach ^{przygotowanie} sadzamy jeleniom sarni w karmie, jest ^{ona} ~~ona~~ analogicznie z ki-
mowem karmieniem jeleni. #

Należy się bardzo powstrzymać, kto sadzi, że karmienie jeleni jest wystarczają-
ce, by je wiodło na szlaku mrow. Najbardziej użytecznym środkiem zapobiegającym od-
warstwieniu na zimno, jest mrowina karmienia i karmienia cały system nerwowy. Dlatego od-
powy roślin zdolności sadzania się karmienia jest normalna, najmniejsza w zimie karmienia
tylko karmienia nie sadzić a raczej karmienia z zapasem nagromadzonych na jeleni.
Chcąc wiodło zimowca od szlaku zimna, musimy się starać o odpowiedni


Wymyśli stracił jest nie wskazuje. Po strale stoją zwykle jelenie jeszcze moment
w nie wielkiej odległości od zabitego, postawionego czy też chyłonego. Towarzysza
gdzie instynkt wyjątkowo odzwierciedla Trzymają je razem. - Jeżeli samopokojenie stojących
strzał przez idącego myśliwego na miejsce strzału nastąpi nie zaraz po strale,
wówczas pozostałe jelenie nie będą straszone i nie będą się odwracać i obec-
ność strzelca myśliwego. - Spokój po strale i nie podleganie się przestętej
w polskiej zwierzynie jest obowiązkowym każdego myśliwego. - Podczas myślowania
nie powinno się nigdy korzystać i nadawać się o straż i strzał do rogowy lub
innej drabnej zwierzyny. - Kiedy rogowy gość musi sobie się starać by nie
pozostanie jakkolwiek śladów czyli myśliwskiej w stosunku do Towarza
zabitego strzelca. - Za sprawę spokoju w rewanżu odpowiednie zachowanie i
karnie można jelenie w Towarzu strale utrzymać i odwrotnie, o tem ^{nie} ~~nie~~
pisać nie potrzeba. - _{nie} ~~nie~~


Podczas mojej służby wojennej. -
Balica, 5/VI. 1942.






Stefan Wirtz







„Psem tym jest rodzaj łajki syberyjskiej”

Fot. Maurycy Potocki





Fot. P. Popiel.





Hodowla II zeszyt strona 49. - Gdyby zalerato - - -

do "~~Podstaw jednej~~ do strony 45 aby sarny

Strona 45. ~~Podam kilka zarysów~~

~~do strony 49. - Wskazano~~



^{niezgodna}
Strona trzyna różni foto = Sclerija odstruat

Róż. - do = Na powrocie
do arkitektury
seroni polowania na
rogo

Przed ostatnią Partia
Wstalenie wieki rogawa
do - Jar Jiri (Hodowla)
wspomnień